

Instrukcja obsługi

Opaska elastyczna stawu nadgarstkowego

Kod produktu: TGO-C OSN 407



Szanowni Użytkownicy,

Dziękujemy za zakup naszego produktu. Mamy nadzieję, że wybrany sprzęt spełni Państwa oczekiwania. W związku z tym przedstawiamy kilka istotnych informacji.

Timago International Group to polska firma dystrybuująca produkty medyczne rehabilitacyjne i ortopedyczne do aptek i sklepów medycznych.

Na co dzień dbamy o Państwa komfort oferując produkty o wysokiej jakości, funkcjonalne i bezpieczne.

Posiadamy wieloletnie doświadczenie w branży. Nasze produkty za sprawą dystrybutorów trafiają do szerokiego grona użytkowników w Polsce i Europie.

Jako firma otwieramy się na Państwa potrzeby. Zależy nam, aby świadomie i umiejętnie wykorzystywano nasze produkty w leczeniu i rehabilitacji, poprawiając własny komfort i jakość życia.

Zapraszamy do zapoznania się z pozostałymi informacjami na naszej stronie internetowej.

www.timago.com

1. Wstęp

Przed przystąpieniem do użytkowania produktu należy sprawdzić, czy sprzęt nie zawiera ewentualnych uszkodzeń mogących wystąpić podczas transportu. Jeżeli taka sytuacja wystąpiła prosimy o kontakt z punktem sprzedaży.

Następnie ważnym jest zapoznanie się z treścią niniejszej instrukcji, która zawiera istotne dla użytkownika informacje.

W przypadku pytań dotyczących korzystania ze sprzętu prosimy o kontakt. Nasi pracownicy na bieżąco udzielą Państwu niezbędnych informacji.

Chcielibyśmy jednocześnie zwrócić uwagę, że jeżeli posiadają Państwo pytania w zakresie innym niż użytkowanie produktów, prosimy o skontaktowanie się z lekarzem, pielęgniarką lub fizjoterapeutą.

2. Wykonanie

Opaska elastyczna stawu nadgarstkowego wykonana jest z bezszwowej ortopedycznej tkaniny kompresyjnej. Ujęcie na kciuk zapobiega zsuwaniu się opaski. Anatomicznie uformowana aluminiowa stalka oraz elastyczny pas wzmacniający stabilizują staw nadgarstkowy od strony dłoniowej. Nowoczesna i przestrzenna tkanina zapewnia swobodny dostęp powietrza do skóry pacjenta oraz odprowadza nadmiar ciepła i wilgoci, co ogranicza rozwój flory bakteryjnej. Opaskę można stosować na prawej i lewej ręce.

3. Zastosowanie

Opaska elastyczna należy do grupy wyrobów medycznych wykorzystywanych w celu stabilizacji stawu oraz łagodzenia dolegliwości bólowych w przeciążeniach mechanicznych występujących m.in. w sporcie.

Wskazania do stosowania opaski:

- Zespoły bólowe stawów spowodowane stanami zapalnymi, przeciążeniami i mikrourazami
- Zaawansowane zmiany zwyrodnieniowe stawu promieniowo-nadgarstkowego i nadgarstka
- Niewielkie skręcenia i naciągnięcia więzadeł
- Przewlekła niestabilność

4. Przeciwwskazania:

Nie należy stosować w przypadku:

- otarć naskórka
- egzem skórnych
- ran oraz innych uszkodzeń skóry
- po zastosowaniu żeli i maści rozgrzewających
- indywidualnych przeciwwskazań, które określone zostały przez lekarza w badaniu podmiotowym i przedmiotowym

5. Uwagi i zalecenia

- **Uwaga!** Nie należy stosować wyrobu bez konsultacji lekarskiej.
- **Uwaga!** Wyrób należy stosować ściśle według zaleceń lekarza specjalisty lub fizjoterapeuty.
- **Nie należy stosować** wyrobu w przypadku przeciwwskazań wymienionych w pkt. 4.
- **Uwaga!** Aby opaska spełniała swoją funkcję musi być odpowiednio wyregulowana oraz właściwie dobrana pod względem rozmiaru. Zbyt luźna lub ciasna może powodować otarcia naskórka.
- **Uwaga!** Należy pamiętać, że czas stosowania opaski musi być systematycznie skracany i określony przez lekarza specjalistę lub fizjoterapeutę, który posiada odpowiednie kwalifikacje medyczne.
- **Uwaga!** Należy systematycznie kontrolować stan wyrobu i niezwłocznie zgłosić do punktu sprzedaży wszelkie uszkodzenia budzące wątpliwości, co do bezpieczeństwa korzystania z wyrobu.
- **Nie należy** dokonywać samodzielnych napraw lub przeróbek konstrukcyjnych.

UWAGA! Timago International Group nie ponosi odpowiedzialności za niewłaściwą konserwację wyrobu, nieprzestrzeganie zasad bezpieczeństwa oraz za korzystanie niezgodne z przeznaczeniem.

6. Sposób zakładania

Uwaga! Nie należy korzystać z opaski w przypadku stwierdzenia jakichkolwiek widocznych lub wyczuwalnych uszkodzeń.

Uwaga! Podczas zakładania opaski należy stosować się do informacji zawartych w instrukcji. Użytkownicy z silnymi dolegliwościami bólowymi w obrębie kończyny górnej oraz o obniżonej sprawności ruchowej mogą potrzebować pomocy osoby trzeciej, która ma odpowiednie umiejętności.

- W pierwszej kolejności należy odpiąć pas obwodowy.
- Następnie w zależności od strony zastosowania należy wsunąć aluminiową stalkę w kieszonkę znajdującą się wewnątrz opaski.

Przykład: jeśli opaska zakładana jest na rękę lewą, wygięcie w aluminiowej stalce powinno znajdować się od strony wewnątrz dłoni.

- Opaskę elastyczną należy naciągnąć na wysokość stawu nadgarstkowego tak, aby kciuk znajdował się w ujęciu. Następnie ustabilizować staw nadgarstkowy przy pomocy taśmy obwodowej zapinanej na rzep.

Uwaga! Należy pamiętać, że jedynie właściwie dobrany rozmiar opaski może zmniejszyć dolegliwości bólowe.

Uwaga! Długotrwałe stosowanie opaski może powodować obniżenie napięcia mięśniowego i upośledzenie funkcji kończyny.

7. Parametry techniczne:

ROZMIAR	OBWÓD NADGARSTKA (CM)
S	15-17
M	17-19
L	19-21
XL	21-23

8. Konserwacja

- Opaskę należy prać ręcznie w letniej wodzie, nie wirować, nie chlorować, nie prasować, nie prać na sucho, nie wybielać, nie suszyć w suszarce bębnowej, nie czyścić chemicznie.
- Przed praniem ręcznym aluminiową stalkę należy wyciągnąć.
- Suszyć w temperaturze pokojowej z dala od intensywnych źródeł ciepła.

Uwaga! Informacje dotyczące konserwacji znajdują się na metce materiałowej.

Uwaga! Należy pamiętać, że brak higieny osobistej, stosowanie niewłaściwych środków konserwujących i piorących może spowodować otarcia lub inne uszkodzenia, a także dolegliwości związane ze wzmożoną potliwością i rozwojem flory bakteryjnej.










9. Dane dotyczące gwarancji

Wszystkie produkty dystrybuowane przez naszą firmę objęte są gwarancją, której warunki zostały opisane w karcie gwarancyjnej, jaką otrzymali Państwo w momencie zakupu. Chcielibyśmy jednocześnie zwrócić uwagę, że do celów gwarancyjnych należy zachować dowód zakupu (paragon lub fakturę).

Jako firma przyjazna użytkownikom, dostarczamy wyłącznie produkty sprawdzone, pod względem materiałowym, jakościowym i funkcjonalnym.

Jeżeli posiadają Państwo pytania dotyczące procedury serwisowej prosimy o kontakt.

10. Oznaczenia

	Numer referencyjny		Wytwórca
	Numer partii		Data produkcji
	Numer seryjny		Reprezentant w Unii Europejskiej
	Uwaga		Zapoznaj się z instrukcją
	Wytwórca dokonał oceny zgodności z wymogami zasadniczymi dotyczącymi wyrobów medycznych.		

11. Produkty polecane

W ofercie Timago International Group znajdują Państwo m.in.:

- Ortezy i stabilizatory stawów
- Wózki inwalidzkie ręczne i specjalne
- Balkoniki i podpórki do chodzenia
- Kule i laski
- Łóżka rehabilitacyjne
- Sprzęt pomocniczy i sanitarny

- Sprzęt i akcesoria przeciwoleżynowe
- Pasy stabilizujące i unieruchamiające
- Sprzęt elektromedyczny
- Jednorazowy sprzęt medyczny

Całość oferty dostępna jest dla Państwa u naszych dystrybutorów.

Dowiedz się więcej na: **www.timago.com**



Wytwórca:

Timago International Group
Spółka z o.o. i Spółka – Spółka komandytowa
ul. Karpacka 24/12
43-316 Bielsko-Biała, Polska

T.: +48 33 499 50 00
F.: +48 33 499 50 11
E.: info@timago.com



Wydanie I, data aktualizacji 29.07.2016