

Instrukcja obsługi

Opaska stabilizująca rzepekę

Kod produktu: TGO-C SR 516



Szanowni Użytkownicy,

Dziękujemy za zakup naszego produktu. Mamy nadzieję, że wybrany sprzęt spełni Państwa oczekiwania. W związku z tym przedstawiamy kilka istotnych informacji.

Timago International Group to polska firma dystrybuująca produkty medyczne rehabilitacyjne i ortopedyczne do aptek i sklepów medycznych.

Na co dzień dbamy o Państwa komfort oferując produkty o wysokiej jakości, funkcjonalne i bezpieczne.

Posiadamy wieloletnie doświadczenie w branży. Nasze produkty za sprawą dystrybutorów trafiają do szerokiego grona użytkowników w Polsce i Europie.

Jako firma otwieramy się na Państwa potrzeby. Zależy nam, aby świadomie i umiejętnie wykorzystywano nasze produkty w leczeniu i rehabilitacji, poprawiając własny komfort i jakość życia.

Zapraszamy do zapoznania się z pozostałymi informacjami na naszej stronie internetowej.

www.timago.com

1. Wstęp

Przed przystąpieniem do użytkowania produktu należy sprawdzić, czy sprzęt nie zawiera ewentualnych uszkodzeń mogących wystąpić podczas transportu. Jeżeli taka sytuacja wystąpiła prosimy o kontakt z punktem sprzedaży.

Następnie ważnym jest zapoznanie się z treścią niniejszej instrukcji, która zawiera istotne dla użytkownika informacje.

W przypadku pytań dotyczących korzystania ze sprzętu prosimy o kontakt. Nasi pracownicy na bieżąco udzielą Państwu niezbędnych informacji.

Chcielibyśmy jednocześnie zwrócić uwagę, że jeżeli posiadają Państwo pytania w zakresie innym niż użytkowanie produktów, prosimy o skontaktowanie się z lekarzem, pielęgniarką lub fizjoterapeutą.

2. Wykonanie

Opaska stabilizująca rzepkę składa się z taśmy zapinanej na rzep oraz silikonowej peloty oddziałującej kontrolowanym uciskiem na więzadło rzepki. Wypustki na pelocie silikonowej wykonują mikromasaż podczas ruchów w stawie kolanowym, wpływa to na zmniejszenie dolegliwości bólowych. Orteza odciąża więzadło rzepki oraz zmniejsza siłę oddziaływania mięśnia czworogłowego uda na przyczep piszczelowy.

3. Zastosowanie

Opaska stabilizująca rzepkę należy do grupy wyrobów medycznych wykorzystywanych w procesach leczniczych w celu odciążenia więzadła rzepki.

Wskazania do stosowania opaski:

- Naderwania i naciągnięcia przyczepu piszczelowego mięśnia czworogłowego uda
- Chorobowe zmiany rzepki
- Złamania rzepki
- W leczeniu zachowawczym oraz profilaktyce przeciążeń i urazów

4. Przeciwwskazania:

Nie należy stosować w przypadku:

- Otarć naskórka,

- Egzem skórnych,
- Ran oraz innych uszkodzeń skóry,
- Po zastosowaniu żeli i maści rozgrzewających,
- Indywidualnych przeciwwskazań, które określone zostały przez lekarza w badaniu podmiotowym i przedmiotowym.

5. Uwagi i zalecenia

- **Uwaga!** Nie należy stosować wyrobu bez konsultacji lekarskiej.
- **Uwaga!** Wyrób należy stosować ściśle według zaleceń lekarza specjalisty lub fizjoterapeuty.
- **Nie należy stosować** wyrobu w przypadku przeciwwskazań wymienionych w pkt. 4.
- **Uwaga!** Aby opaska spełniała swoją funkcję musi być odpowiednio wyregulowana oraz właściwie dobrana pod względem rozmiaru. Zbyt luźna lub ciasna może powodować otarcia naskórka.
- **Uwaga!** Należy pamiętać, że czas stosowania opaski musi być systematycznie skracany i określony przez lekarza specjalistę lub fizjoterapeutę, który posiada odpowiednie kwalifikacje medyczne.
- **Uwaga!** Należy systematycznie kontrolować stan wyrobu i niezwłocznie zgłosić do punktu sprzedaży wszelkie uszkodzenia budzące wątpliwości co do bezpieczeństwa korzystania z wyrobu.
- **Nie należy** dokonywać samodzielnych napraw, lub przeróbek konstrukcyjnych.

UWAGA! Timago International Group nie ponosi odpowiedzialności za niewłaściwą konserwację wyrobu, nieprzestrzeganie zasad bezpieczeństwa oraz za korzystanie niezgodne z przeznaczeniem.

6. Sposób zakładania

Uwaga! Nie należy korzystać z wyrobu w przypadku stwierdzenia jakichkolwiek widocznych lub wyczuwalnych uszkodzeń.

Uwaga! Podczas zakładania i regulacji opaski należy stosować się do informacji zawartych w instrukcji. Użytkownicy z silnymi dolegliwościami bólowymi w obrębie kończyny dolnej

i o obniżonej sprawności ruchowej mogą potrzebować pomocy osoby trzeciej, która posiada odpowiednie umiejętności.

- Opaskę należy założyć wycięciem w kierunku do góry tak aby silikonowa poduszka znajdowała się centralnie pod stawem kolanowym i więzadłem rzepki, następnie należy owinąć taśmę wokół stawu kolanowego i zapiąć opaskę na rzep.

Uwaga! Należy pamiętać że jedynie właściwie dobrany rozmiar opaski zmniejsza dolegliwości bólowe.

Uwaga! Długotrwałe stosowanie opaski może powodować obniżenie napięcia mięśniowego i upośledzenie funkcji kończyny.

7. Parametry techniczne:

ROZMIAR	UNIWERSALNY
---------	-------------

8. Konserwacja

- Opaskę należy prać ręcznie w letniej wodzie, nie wirować, nie chlorować, nie prasować, nie prać na sucho, nie wybielać, nie suszyć w suszarce bębnowej, nie czyścić chemicznie.
- Należy pamiętać, żeby w praniu rzep był dobrze dopięty, aby nie zniszczył materiału.
- Suszyć w temperaturze pokojowej z dala od intensywnych źródeł ciepła.

Uwaga! Informacje dotyczące konserwacji znajdują się na metce materiałowej.

Uwaga! Należy pamiętać, że brak higieny osobistej, stosowanie niewłaściwych środków konserwujących i piorących może spowodować otarcia lub inne uszkodzenia, a także dolegliwości związane ze wzmożoną potliwością i rozwojem flory bakteryjnej.










9. Dane dotyczące gwarancji

Wszystkie produkty dystrybuowane przez naszą firmę objęte są gwarancją, której warunki zostały opisane w karcie gwarancyjnej, jaką otrzymali Państwo w momencie zakupu. Chcielibyśmy jednocześnie zwrócić uwagę, że do celów gwarancyjnych należy zachować dowód zakupu (paragon lub fakturę).

Jako firma przyjazna użytkownikom, dostarczamy wyłącznie produkty sprawdzone, pod względem materiałowym, jakościowym i funkcjonalnym.

Jeżeli posiadają Państwo pytania dotyczące procedury serwisowej prosimy o kontakt.

10. Oznaczenia

	Numer referencyjny		Wytwórca
	Numer partii		Data produkcji
	Numer seryjny		Reprezentant w Unii Europejskiej
	Uwaga		Zapoznaj się z instrukcją
	Wytwórca dokonał oceny zgodności z wymogami zasadniczymi dotyczącymi wyrobów medycznych.		

11. Produkty polecane

W ofercie Timago International Group znajdują Państwo m.in.:

- Ortezy i stabilizatory stawów
- Wózki inwalidzkie ręczne i specjalne
- Balkoniki i podpórki do chodzenia
- Kule i laski
- Łóżka rehabilitacyjne
- Sprzęt pomocniczy i sanitarny
- Sprzęt i akcesoria przeciwośluzynowe
- Pasy stabilizujące i unieruchamiające
- Sprzęt elektromedyczny
- Jednorazowy sprzęt medyczny

Całość oferty dostępna jest dla Państwa u naszych dystrybutorów.

Dowiedz się więcej na www.timago.com



Wytwórca:

Timago International Group
Spółka z o.o. i Spółka – Spółka komandytowa
ul. Karpacka 24/12
43-316 Bielsko-Biała, Polska

T.: +48 33 499 50 00

F.: +48 33 499 50 11

E.: info@timago.com:



Wydanie I, data aktualizacji 29.07.2016