

USER MANUAL

Transport shower chair

Product code: FS 7962L



1. Characteristics

Transport shower chair is made of aluminium frame. It features backrest and U-shaped seat made of durable PVC material, flip-up armrests, folding legrest, solid rear wheels (6'') and swivel front wheels (4'') with locks.

Elements of the chair:

- A. Backrest
- B. Armrest
- C. Seat
- D. Locking pin
- E. Mounting screw
- F. Footrest
- G. Lock



2. Application

The transport shower chair is ancillary equipment which helps the user to perform hygienic activities. The chair is recommended to people with reduced mobility, dysfunctions and motor disorders. The chair should be used only with the help of accompanying person. It is designed to be used inside the building at home and in hospitals.

3. Assembly

Step 1. Unfold the legrest.

Step 2. Lift the seat and lock it on the rear part of frame by tightening the mounting screw.

Step 3. Insert the tubes of the backrest into the rear part of the frame and lock the backrest with locking pins.

Step 4. Lower the armrests.

The chair is ready to use.

4. Technical data

Overall width	54 cm
Overall depth	74 cm
Seat height from the ground	47 cm
Overall height	88 cm
Seat dimensions	40 x 37,5 cm
Weight	6 kg
Maximum capacity	100 kg

5. Notes

Timago International Group does not bear responsibility of improper moving on the product, failure to comply safety regulations and misuse.

6. Cleaning and maintenance

Carry out the maintenance of the chair components regularly:

- The chair can be cleaned with damp cloth and cold or warm water. Difficult stains can be cleaned with a sponge. Dry away from heat sources.





7. Storage and transport conditions






The product should not be exposed to direct sunlight, water or moisture.

8. Warranty information

All products distributed by our company are covered by a warranty, the terms of which are described in the warranty card available on our website. Please contact the retailer from whom you purchased the product. Please, keep in mind that for warranty purposes, the proof of purchase (receipt or invoice) should be retained .

9. Labels

	Reference number		Manufacturer
	LOT number		UDI code

	Serial number		Medical device
	Note		Please read the instruction
	The manufacturer checked for compliance with essential medical devices requirements.		

Our complete line of products is available from our distributors. Learn more at: www.timago.com. Thank you for choosing Timago!

INSTRUKCJA OBSŁUGI

Wózek prysznicowy transportowy

Kod produktu FS 7962L



1. Wykonanie

Wózek prysznicowy wykonany jest z aluminiowej ramy i siedziska wykonanego z wytrzymałego materiału PCV. Oparcie i siedzisko posiadają wycięcie w kształcie. Wózek jest wyposażony w uchylne podłokietniki, składane podparcie pod nogi, koła tylne 6" pełne lane oraz przednie 4" obrotowe z hamulcem.

Elementy wózka:

- A. Oparcie
- B. Podłokietnik
- C. Siedzisko
- D. Pin blokujący
- E. Śruba montażowa
- F. Podnóżki
- G. Hamulec



2. Zastosowanie

Wózek prysznicowy jest sprzętem pomocniczym ułatwiającym użytkownikowi wykonywanie czynności higienicznych. Polecany jest osobom o obniżonej sprawności ruchowej, z dysfunkcjami i ograniczeniami ruchowymi. Może być obsługiwany tylko przy pomocy osoby towarzyszącej. Przeznaczony do korzystania wewnątrz pomieszczeń, w warunkach domowych i szpitalnych.

3. Montaż

Krok 1. W pierwszej kolejności rozłożyć podparcie pod nogi.

Krok 2. Siedzisko podnieść do góry i zablokować go na podstawie tylnej ramy, dokręcając śrubę blokującą.

Krok 3. Rurki oparcia należy wsunąć w obie tylne części ramy głównej, a następnie zablokować pinami blokującymi.

Krok 4. Podłokietniki opuścić w dół.

Wózek jest gotowy do użycia.

4. Specyfikacja techniczna

Szerokość całkowita	54 cm
Głębokość całkowita	74 cm
Wysokość siedziska od podłoża	47 cm
Wysokość całkowita	88 cm
Wymiary siedziska	40 x 37,5 cm
Waga	6 kg
Maksymalne obciążenie	100 kg

5. Uwagi i zalecenia

Timago International Group nie ponosi odpowiedzialności za niewłaściwe korzystanie z wyrobu, nieprzestrzeganie zasad bezpieczeństwa oraz za korzystanie niezgodne z przeznaczeniem.

6. Konserwacja

Należy systematycznie dokonywać konserwacji elementów wózka:

- Wózek może być czyszczony zimną lub ciepłą wodą przy pomocy zwilżonej szmatki. Trudniejsze plamy należy czyścić przy użyciu gąbki. Należy suszyć z dala od źródeł ciepła.

7. Warunki przechowywania i transportu








Nie należy narażać wyrobu na bezpośrednie działanie promieni słonecznych, wody i wilgoci.

8. Dane dotyczące gwarancji

Wszystkie produkty dystrybuowane przez naszą firmę są objęte gwarancją, której warunki zostały opisane w karcie gwarancyjnej dostępnej na naszej stronie internetowej. Prosimy o kontakt ze sprzedawcą, od którego zakupiono produkt. Należy pamiętać, że do celów gwarancyjnych należy zachować dowód zakupu (paragon lub fakturę).

9. Oznaczenia

	Numer referencyjny		Producent
---	--------------------	---	-----------

	Numer serii		Kod UDI
	Numer seryjny		Wyrób medyczny
	Uwaga		Zapoznaj się z instrukcją
	Producent dokonał oceny zgodności z wymogami zasadniczymi dotyczącymi wyrobów medycznych.		

Całość oferty dostępna jest dla Państwa u naszych dystrybutorów. Dowiedz się więcej na www.timago.com. Dziękujemy za wybór Timago!



Timago International Group

Ossowski Sp. k.

ul. Karpacka 24/12

43-316 Bielsko-Biała, Poland

T.: +48 33 499 50 00

F.: +48 33 499 50 11

E.: info@timago.com



06/2025 (IV)