

USER MANUAL

Aluminium foldable cane

Product code: PrimeTim



1. Characteristics

The foldable cane consists of ergonomic handgrip, high-quality aluminium shaft and anti-slip rubber tip. Thanks to height adjustment and the possibility of folding the cane into three parts, it is very convenient for daily use.

1. Handgrip
2. Wrist strap
3. Height adjustment
4. Folding point
5. Anti-slip rubber tip
6. Adjustment lock

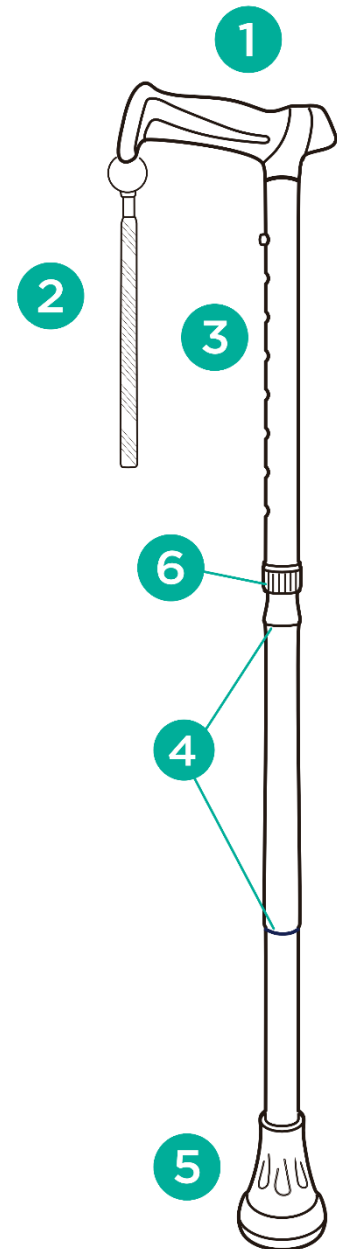
2. Application

The cane is ancillary equipment which is used to increase the area of support in case of patients with reduced mobility. It is also recommended to patients who need help and support while walking and it can also be used as an aid in keeping balance after the injuries of lower limbs or trunk.

Contraindications: coordination and balance disorders, advanced rheumatic changes, injuries and dysfunctions of upper limbs which may hinder the user to support on the cane.

3. Adjustment

- To adjust the cane, unscrew the adjustment lock and press the locking pin. Select appropriate length and lock pin, tightening adjustment lock afterwards. The cane is adjustable in 3 cm increments.
- To set the proper length of the cane, stand upright and bent upper limb in elbow joint at the angle of 20°.



- The cane should be adjusted individually to the user so that the handgrip is at hip joint level.
- Before use, ensure that the cane is stable and the locking pin fully protrudes through adjustment hole of the cane.

NOTE! In case of doubts concerning the technique of moving with the use of cane, consult a person who has appropriate knowledge or qualifications.

4. Technical data

Cane type	foldable, aluminium
Height adjustment	78-96 cm
Maximum capacity	159 kg
Weight	0,50 kg
Colour	green, blue

5. Notes

Timago International Group does not bear responsibility of improper use of the product, failure to comply safety regulations and misuse.

6. Cleaning and maintenance

- Clean the cane using only water and mild detergents, dry thoroughly.
- **Do not use:** strong detergents, abrasive agents, bleach, petrol nor solvents (it may cause frame damage, visible defects, and in consequence – loss of warranty rights).
- It is recommended to check rubber tip regularly. Replace worn tip immediately.










7. Storage and transport conditions

The product should not be exposed to direct sunlight, water or moisture.

8. Warranty information

All products distributed by our company are covered by a warranty, the terms of which are described in the warranty card available on our website. Please contact the retailer from whom you purchased the product. Please, keep in mind that for warranty purposes, the proof of purchase (receipt or invoice) should be retained.

9. Labels

	Reference number		Manufacturer
	LOT number		UDI code
	Serial number		Medical device
	Note		Please read the instruction
	The manufacturer checked for compliance with essential medical devices requirements.		

Our complete line of products is available from our distributors. Learn more at: www.timago.com. Thank you for choosing Timago!

INSTRUKCJA OBSŁUGI

Laska inwalidzka aluminiowa składana

Kod produktu: PrimeTim



1. Wykonanie

Laska inwalidzka składana wykonana jest z wysokiej jakości aluminium. Posiada ergonomiczny uchwyt oraz antypoślizgową nasadkę wykonaną z gumy. Dzięki skokowej regulacji długości oraz możliwości złożenia na trzy części jest bardzo wygodna w codziennym użytkowaniu.

1. Uchwyt
2. Pasek na rękę
3. Regulacja wysokości
4. Punkt składania
5. Gumowa nasadka antypoślizgowa
6. Blokada regulacji wysokości

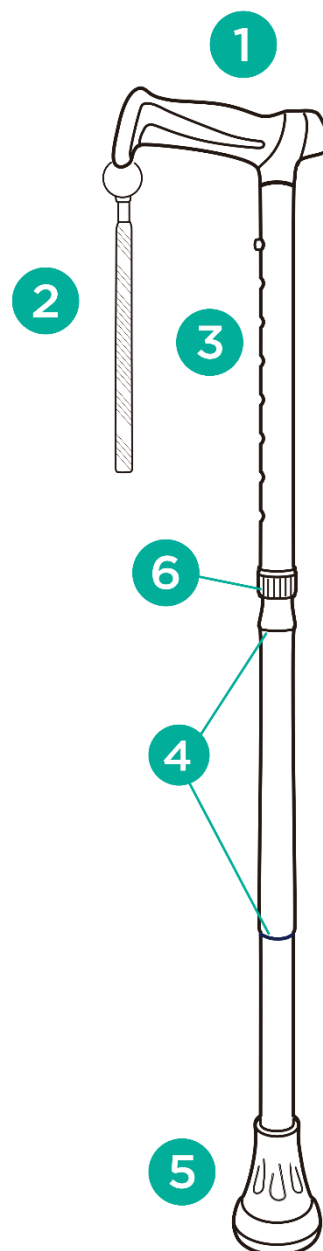
2. Zastosowanie

Laska regulowana jest sprzętem pomocniczym służącym do zwiększenia powierzchni pola podparcia u osób o obniżonej sprawności ruchowej. Zalecana jest u osób wymagających asekuracji oraz podparcia podczas chodzenia, a także do utrzymania równowagi po urazie kończyn dolnych lub tułowia.

Przeciwwskazania: Zaburzenia koordynacji, zaburzenia równowagi, zaawansowane zmiany reumatyczne, urazy i dysfunkcje kończyn górnych uniemożliwiające wspieranie się na lasce.

3. Regulacja

- Aby wyregulować laskę należy odkręcić blokadę regulacji wysokości, wcisnąć pin blokujący oraz wybrać odpowiednią długość. Następnie zablokować pin i dokręcić blokadę. Laska jest regulowana skokowo co 3 cm.
- Długość laski dobiera się w pozycji stojącej z kończyną górną zgiętą w stawie łokciowym pod kątem 20°.



- Laska powinna być indywidualnie dostosowana do użytkownika w taki sposób, aby uchwyt laski znajdował się na wysokości stawu biodrowego.
- Przed użyciem należy sprawdzić czy pin oraz blokada wysokości są poprawnie zablokowane oraz upewnić się, że laska jest stabilna.

UWAGA! W razie wątpliwości co do sposobu/techniki poruszania się o lasce, należy skonsultować się z osobą posiadającą odpowiednią wiedzę lub kwalifikacje.

4. Specyfikacja techniczna

Typ laski	składana, aluminiowa
Regulacja wysokości	78-96 cm
Maksymalne obciążenie	159 kg
Waga	0,50 kg
Kolor	zielony, niebieski

5. Uwagi i zalecenia

Timago International Group nie ponosi odpowiedzialności za niewłaściwe korzystanie z wyrobu, nieprzestrzeganie zasad bezpieczeństwa oraz za korzystanie niezgodne z przeznaczeniem.

6. Konserwacja

- Laskę należy czyścić regularnie używając tylko wody i łagodnych detergentów mających atest PZH, po każdym użyciu wycierać do sucha.
- **Nie należy używać** do czyszczenia: silnych detergentów, środków ściernych, wybielaczy, benzyny ani żadnych rozpuszczalników (grozi uszkodzeniem ramy, widocznymi ubytkami, a w konsekwencji - utratą praw gwarancyjnych).
- Zaleca się regularną kontrolę nasadki gumowej. W przypadku zużycia, należy wymienić nasadkę na nową.

7. Warunki przechowywania i transportu








Nie należy narażać wyrobu na bezpośrednie działanie promieni słonecznych, wody i wilgoci.

8. Dane dotyczące gwarancji

Wszystkie produkty dystrybuowane przez naszą firmę są objęte gwarancją, której warunki zostały opisane w karcie gwarancyjnej dostępnej na naszej stronie

internetowej. Prosimy o kontakt ze sprzedawcą, od którego zakupiono produkt. Należy pamiętać, że do celów gwarancyjnych należy zachować dowód zakupu (paragon lub fakturę).

9. Oznaczenia

	Numer referencyjny		Producent
	Numer serii		Kod UDI
	Numer seryjny		Wyrób medyczny
	Uwaga		Zapoznaj się z instrukcją
	Producent dokonał oceny zgodności z wymogami zasadniczymi dotyczącymi wyrobów medycznych.		

Całość oferty dostępna jest dla Państwa u naszych dystrybutorów. Dowiedz się więcej na www.timago.com. Dziękujemy za wybór Timago!



Timago International Group

Ossowski Sp. k.

ul. Karpacka 24/12

43-316 Bielsko-Biała, Poland

T.: +48 33 499 50 00

F.: +48 33 499 50 11

E.: info@timago.com

