

USER MANUAL

Aluminium quad cane with long legs

Product code: JMC-C 2670SL



1. Characteristics

The quad cane is made of aluminium-steel frame. It has height adjustable ergonomic handle with powder coated four leg base. The quad cane is available with high base and foamed handgrip.



Elements of the cane:

- A. handgrip
- B. height adjustment – locking pin
- C. rubber tip

2. Application

The quad cane is ancillary equipment which is designed for patients with reduced mobility who need stable support and help while walking. It is also recommended to the elderly as an aid in keeping balance. The design with four legs provides better stability than regular canes.

Contraindications: coordination and balance disorders, advanced rheumatic changes, injuries and dysfunctions of upper limbs which may hinder the support on the quad cane.

3. Adjustment

To adjust the crutch, press the metal pin and select the appropriate position of the inner tube. Lock the tubes in place using the metal pin. The crutch is adjustable in 2.5 cm increments.

- To set the proper length of the quad cane, stand upright and bent upper limb in elbow joint at the angle of 20°.
- The quad cane should be adjusted individually to the user so that the handgrip is at hip joint level.
- Before use, ensure that the crutch is stable and that the locking pin is fully protruding through the adjustment hole.

NOTE! In case of doubts concerning the technique of moving with the use of quad cane, consult a person who has appropriate knowledge or qualifications.

4. Technical data

Type	adjustable
Leg colour	silver
Handgrip	black, foamed
Base colour	black
Base dimensions	26 x 23 cm
Height adjustment	77-101 cm
Weight	1 kg
Maximum capacity	100 kg

5. Notes

Timago International Group does not bear responsibility of improper use of the product, failure to comply safety regulations and misuse.

6. Cleaning and maintenance

- Clean the quad cane using only water and mild detergents.
- **Do not use:** strong detergents, abrasive agents, bleach, petrol nor solvents (it may cause frame damage, visible defects, and in consequence – loss of warranty rights).
- It is recommended to check rubber tips regularly. Replace worn tips immediately.










7. Storage and transport conditions

The product should not be exposed to direct sunlight, water or moisture.

8. Warranty information

All products distributed by our company are covered by a warranty, the terms of which are described in the warranty card available on our website. Please contact the retailer from whom you purchased the product. Please, keep in mind that for warranty purposes, the proof of purchase (receipt or invoice) should be retained.

9. Labels

	Reference number		Manufacturer
	LOT number		UDI code
	Serial number		Medical device
	Note		Please read the instruction
	The manufacturer checked for compliance with essential medical devices requirements.		

Our complete line of products is available from our distributors. Learn more at: www.timago.com. Thank you for choosing Timago!

INSTRUKCJA OBSŁUGI

Czwórnoóg inwalidzki aluminiowy typ na wysokich nogach

Kod produktu: JMC-C 2670SL



1. Wykonanie

Czwórnoóg inwalidzki wykonany jest z aluminiowo-stalowej ramy. Posiada chromowaną, ergonomiczną rączkę regulowaną na wysokość, zakończoną malowaną proszkowo podstawą z czterema punktami podparcia. Występuje w wersji z wysoką podstawą i uchwytem piankowym.



Elementy laski:

- A. uchwyt
- B. regulacja wysokości – sztyft blokujący
- C. gumowa nasadka

2. Zastosowanie

Czwórnoóg inwalidzki jest sprzętem pomocniczym przeznaczonym dla osób o obniżonej sprawności ruchowej, które potrzebują stabilnego podparcia i asekuracji podczas chodzenia. Zalecany jest także dla osób starszych, jako pomoc w utrzymaniu równowagi. Konstrukcja z czterema punktami podparcia zapewnia znacznie większą stabilność niż zwykłe laski.

Przeciwwskazania: Zaburzenia koordynacji, zaburzenia równowagi, zaawansowane zmiany reumatyczne, urazy i dysfunkcje kończyn górnych uniemożliwiające wspieranie się na czwórnoogu.

3. Regulacja

Aby wyregulować czwórnoóg, należy wcisnąć metalowy sztyft i wybrać odpowiednią pozycję wewnętrznej rurki. Po ustawieniu ponownie zablokować położenie rurek względem siebie przy pomocy metalowego sztyftu. Czwórnoóg jest regulowany skokowo co 2,5 cm.

- Długość czwórnoogu dobiera się w pozycji stojącej z kończyną górną zgiętą w stawie łokciowym pod kątem 20°.
- Czwórnoóg powinien być indywidualnie dostosowany do użytkownika w taki sposób, aby uchwyt znajdował się na wysokości stawu biodrowego.

- Przed użyciem należy sprawdzić właściwe ułożenie sztyftu i upewnić się, że czwórnóg jest stabilny.

UWAGA! W razie wątpliwości co do sposobu/techniki poruszania się za pomocą czwórnogu, należy skonsultować się z osobą posiadającą odpowiednią wiedzę lub kwalifikacje.

4. Specyfikacja techniczna

Typ	regulowany
Kolor trzonu	srebrny
Uchwyt	czarny, piankowy
Kolor podstawy	czarny
Wymiary podstawy	26 x 23 cm
Regulacja wysokości	77-101 cm
Waga	1 kg
Maksymalne obciążenie	100

5. Uwagi i zalecenia

Timago International Group nie ponosi odpowiedzialności za niewłaściwe korzystanie z wyrobu, nieprzestrzeganie zasad bezpieczeństwa oraz za korzystanie niezgodne z przeznaczeniem.

6. Konserwacja i czyszczenie

- Czwórnóg należy czyścić regularnie używając tylko wody i łagodnych detergentów mających atest PZH.
- **Nie należy używać** do czyszczenia: silnych detergentów, środków ściernych, wybielaczy, benzyny ani żadnych rozpuszczalników (grozi uszkodzeniem ramy, widocznymi ubytkami, a w konsekwencji - utratą praw gwarancyjnych).
- Zaleca się regularną kontrolę gumowej nasadki. W przypadku zużycia, należy wymienić nasadkę na nową.








7. Warunki przechowywania i transportu

Nie należy narażać wyrobu na bezpośrednie działanie promieni słonecznych, wody i wilgoci.

8. Dane dotyczące gwarancji

Wszystkie produkty dystrybuowane przez naszą firmę są objęte gwarancją, której warunki zostały opisane w karcie gwarancyjnej dostępnej na naszej stronie internetowej. Prosimy o kontakt ze sprzedawcą, od którego zakupiono produkt. Należy pamiętać, że do celów gwarancyjnych należy zachować dowód zakupu (paragon lub fakturę).

9. Oznaczenia

	Numer referencyjny		Producent
	Numer serii		Kod UDI
	Numer seryjny		Wyrób medyczny
	Uwaga		Zapoznaj się z instrukcją
	Producent dokonał oceny zgodności z wymogami zasadniczymi dotyczącymi wyrobów medycznych.		

Całość oferty dostępna jest dla Państwa u naszych dystrybutorów. Dowiedz się więcej na www.timago.com. Dziękujemy za wybór Timago!



Timago International Group

Ossowski Sp. k.

ul. Karpacka 24/12

43-316 Bielsko-Biała, Poland

T.: +48 33 499 50 00

F.: +48 33 499 50 11

E.: info@timago.com



06/2025 (IV)