



KING COMMODE CHAIRS

WITH/WITHOUT BACKREST & ARMRESTS

EN USER MANUAL
 DE BENUTZERHANDBUCH
 FR MANUEL DE L'UTILISATEUR
 ES MANUAL DE USUARIO
 IT MANUALE D'USO
 PT MANUAL DO USUÁRIO
 SL NAVODILA ZA UPORABO
 HR KORISNIČKI PRIRUČNIK
 HU HASZNÁLATI UTASÍTÁS
 RO MANUAL DE UTILIZARE

UK ПОСІБНИК КОРИСТУВАЧА
 SK ROUŽIVATEĽSKÁ PRÍRUČKA
 CS UŽIVATEĽSKÝ MANUÁL
 PL INSTRUKCJA OBSŁUGI
 LT VARTOTOJO VADOVAS
 ET KASUTUSJUHEND
 LV LIETOTĀJA ROKASGRĀMATA
 FI OHJEKIRJA
 SV ANVÄNDARMANUAL
 NL HANDLEIDING

MADE IN ITALY



○ KING-CMD-KN
 ● KING-BCMD-KN



○ KING-CMDB-KN
 ● KING-BCMDB-KN



○ KING-BR1-KN
 ● KING-BBRI-KN



KING-BC-KN



○ KING-CMDA-KN
 ● KING-BCMDA-KN



○ KING-CMDBA-KN
 ● KING-BCMDBA-KN



○ KING-A-KN
 ● KING-BA-KN



KING-CCMDH2/4-KN



KING-CCMD4-KN



KING-CBR2/4-KN



EN	USER MANUAL	4-5
DE	BENUTZERHANDBUCH	6-7
FR	MANUEL DE L'UTILISATEUR	8-9
ES	MANUAL DE USUARIO	10-11
IT	MANUALE D'USO	12-13
PT	MANUAL DO USUÁRIO	14-15
SL	NAVODILA ZA UPORABO	16-17
HR	KORISNIČKI PRIRUČNIK	18-19
HU	HASZNÁLATI UTASÍTÁS	20-21
RO	MANUAL DE UTILIZARE	22-23
UK	ПОСІБНИК КОРИСТУВАЧА	24-25
SK	POUŽÍVATEĽSKÁ PRÍRUČKA	26-27
CS	UŽIVATELSKÝ MANUÁL	28-29
PL	INSTRUKCJA OBSŁUGI	30-31
LT	VARTOTOJO VADOVAS	31-33
ET	KASUTUSJUHEND	34-35
LV	LIETOTĀJA ROKASGRĀMATA	36-37
FI	OHJEKIRJA	38-39
SV	ANVÄNDARMANUAL	40-41
NL	HANDLEIDING	42-43

INTENDED USAGE:

The products of the *Commode Chairs KING* line allow the user to achieve greater autonomy and independence while using the toilet and the shower, reducing muscle fatigue due to standing position as well as slip and injury risks. The commode chair can be set up in three different configurations:

- Placed directly on the WC as an alternative to the direct use of it, allowing the end user to keep a wider and more comfortable seat than those typical of the toilet bowl.
- The use in combination with the bucket, available separately as an accessory, makes the seat suitable for the proper use as a commode even outside the bathroom.
- By equipping the rigid cushion available separately as an accessory, the commode can be used as a shower chair.

The legs are height adjustable, so the user can choose the specific length according to their needs. The legs can also be configured so that the front ones are shorter than the rear ones. This promotes maintaining a healthier posture and reduces the bending of knees and hips. The seat is provided with anti-slip caps, and given its flexibility, it also maintains stability on bumpy floors, like those typical of many shower trays. The versions provided with backrest and/or armrests give additional safety and comfort. The commode can be easily moved thanks to its reduced weight. The seat can be completed with a soft cushion and a soft cushion for the backrest to make the use more comfortable. The soft cushions, armrests, backrest, and buckets are available separately as accessories.

INDICATIONS AND CONTRAINDICATIONS:

The products of the Commode Chairs KING line are aimed to elderly people, wheelchair users, people with reduced mobility of the lumbar, knee, or hip, and all those who have difficulty maintaining the standing position during the shower stages of daily personal hygiene or that are in need of more stability while using the WC. The user is required to have autonomy of balance during sitting and standing procedures as well as to have adequate ability to keep sitting. The commode chair must not be used if the user has problems related to balance or perception disorders.

SAFETY WARNING AND INDICATIONS:

- The maximum user weight indicated in the fitting instructions must not be exceeded.
 - Before every use, be sure the commode chair is correctly assembled in a stable position.
 - The commode chair can be used only on a surface that is free from obstacles.
 - During assembly, strictly adhere to what is shown in the User Manual.
 - Before positioning the commode on the WC, check that the bucket supports are in the closed position.
 - The risk of finger injuries may increase during the mounting process.
 - Do not swing on the shower seat; this may lead to slipping, overturning, or subsidence of the legs. Always keep the shower seat on its 4 legs.
 - Do not modify the shower seat and its components in any way.
 - Do not use the commode chair if damaged or altered in any way.
 - After use, the commode chair should be removed from the shower tray to avoid any obstruction.
 - Do not use the commode chair for different purposes from the intended one.
- The commode chair must not be stored outdoors.

MAINTENANCE INFO:

Product maintenance consists of cleaning and sanitation procedures. In order to guarantee safe use and an adequate standard of hygiene, the user should perform these procedures before every use. The user has to make certain of the structural integrity of the device and its components, and the tightness of the screws must be checked. For cleaning and sanitation procedures, follow the steps below:

1. Gloves should be worn.
2. Remove the evident dirt before proceeding with the most accurate disinfection.
3. Use water or non-aggressive detergent for the cleaning procedure.
4. Wipe with a dry and clean cloth.

Alternatively, the product can be cleaned in domestic dishwashers at the maximum temperature. The soft cushion must be cleaned strictly by hand.

REUSE REQUIREMENTS:

The product is suitable for reuse by other users. Before reusing by others, the product must be correctly cleaned and sanitized. Before the transfer of the product to others, the product must be checked by qualified dealers.







CORRECT DISPOSAL PROCEDURE:

Do not dispose of the product in the regular household waste. Ask your local authority beforehand for the correct and environmentally friendly way to dispose of it.

INCIDENT REPORTING:

If there is a serious incident involving this device, contact the manufacturer of this product at info@kingbathrooms.com and the responsible authority in your country.

ITEM CODE	DESCRIPTION	PAGE
KING-CMD-KN	Commode chair King	44-45
KING-CMDA-KN	Commode chair with armrest King	44-45
KING-CMDB-KN	Commode chair with backrest King	46
KING-CMDBA-KN	Commode chair with armrest and backrest King	47
KING-BRI-KN	Backrest plus for seats, chairs, and commodes King	48
KING-A-KN	Armrests for shower seat and chair King	49
KING-BCMD-KN	Black commode chair King	44-45
KING-BCMDA-KN	Black commode chair with armrest King	44-45
KING-BCMDB-KN	Black commode chair with backrest King	46
KING-BCMDBA-KN	Black commode chair with armrest and backrest King	47
KING-BBRI-KN	Black backrest plus for seats, chairs, and commodes King	48
KING-BA-KN	Black armrests for shower seat and chair King	49
KING-BC-KN	Bucket and lid for commode chair king	50
KING-CCMDH2/4-KN	Soft cushion holed for commode chair light blue/grey King	50
KING-CCMD4-KN	Soft cushion for commode chair light grey King	51
KING-CBR2/4-KN	Soft cushion for backrest light blue/grey King	51

ICON	DESCRIPTION
	Made in Italy
	Tools Free Assembly
	Dishwasher Friendly
	Max User Weight
	2 Years Warranty
	Scan the QR CODE to watch the assembly video

VERWENDUNGSZWECK:

Die Produkte der Serie *Toilettenstühle KING* ermöglichen dem Benutzer eine größere Eigenständigkeit und Unabhängigkeit bei der Benutzung der Toilette und der Dusche, wodurch eine Muskelermüdung aufgrund der Stehposition sowie das Rutsch- und Verletzungsrisiko reduziert werden. Der Toilettenstuhl kann in drei verschiedenen Konfigurationen aufgestellt werden:

- Wird direkt auf dem WC als Alternative zur direkten Verwendung platziert, sodass der Benutzer einen breiteren und bequemeren Sitz nutzen kann, als für die Toilettenschüssel vorgesehen ist.
- Die Verwendung in Kombination mit dem separat als Zubehör erhältlichen Eimer macht den Sitz auch außerhalb des Badezimmers für den Einsatz als Nachttoilette geeignet.
- Durch die Ausstattung mit dem separat als Zubehör erhältlichen festen Kissen kann der Toilettenstuhl auch als Duschstuhl genutzt werden.

Die Beine sind höhenverstellbar, sodass der Benutzer die Höhe nach seinen Bedürfnissen wählen kann. Die Beine können auch so eingestellt werden, dass die vorderen kürzer sind als die hinteren. Dies fördert eine gesündere Körperhaltung und reduziert das Beugen von Knien und Hüften. Der Sitz ist mit Anti-Rutsch-Kappen versehen und ist durch seine Flexibilität auch auf holprigen Böden, wie sie für viele Duschwannen typisch sind, stabil. Die Ausführungen mit Rückenlehne und/oder Armlehnen bieten zusätzliche Sicherheit und Komfort. Dank des reduzierten Gewichts lässt sich der Toilettenstuhl leicht bewegen. Der Sitz kann mit einem weichen Kissen und einem weichen Kissen für die Rückenlehne ergänzt werden, um die Nutzung komfortabler zu gestalten. Die weichen Kissen, Armlehnen, Rückenlehnen und Eimer sind separat als Zubehör erhältlich.

INDIKATIONEN UND KONTRAINDIKATIONEN:

Die Produkte der Serie Toilettenstühle KING richten sich an ältere Menschen, Rollstuhlfahrer, Menschen mit eingeschränkter Beweglichkeit der Lendenwirbelsäule, des Knies oder der Hüfte und alle, die Schwierigkeiten haben, während der Duschphasen der täglichen Körperpflege oder dergleichen in einer Stehposition zu bleiben oder die mehr Stabilität bei der Benutzung des WCs benötigen. Der Benutzer muss während des Sitzens und Stehens sein Gleichgewicht halten können und selbständig die Sitzposition beibehalten können. Der Duschsitz darf nicht verwendet werden, wenn der Benutzer Probleme im Zusammenhang mit Gleichgewichts- oder Wahrnehmungstörungen hat.

SICHERHEITSHINWEISE UND HINWEISE:

- Das in der Montageanleitung angegebene maximale Benutzergewicht darf nicht überschritten werden.
- Stellen Sie vor jedem Gebrauch sicher, dass der Duschsitz korrekt in einer stabilen Position montiert ist.
- Der Duschsitz darf nur auf Flächen verwendet werden, die frei von Hindernissen ist.
- Halten Sie sich bei der Montage strikt an die Angaben in der Bedienungsanleitung.
- Bevor Sie den Toilettenstuhl auf dem WC anbringen, überprüfen Sie, ob sich die Eimerstützen in einer geschlossenen Position befinden.
- Während des Montagevorgangs kann die Gefahr von Fingerletzungen steigen.
- Schaukeln Sie nicht auf dem Duschsitz; dies kann zum Ausrutschen, Umkippen oder Absinken der Beine führen. Der Duschsitz muss immer auf seinen 4 Beinen stehen.
- Verändern Sie den Duschsitz und seine Komponenten in keiner Weise.
- Verwenden Sie den Duschsitz nicht, wenn er beschädigt oder in irgendeiner Weise verändert wurde.
- Nach Gebrauch sollte der Duschsitz von der Duschanne entfernt werden, um jegliche Behinderung zu vermeiden.
- Verwenden Sie den Duschsitz nicht für andere als die vorgesehenen Zwecke.
- Der Duschsitz darf nicht im Freien gelagert werden.

WARTUNGSINFORMATIONEN:

Die Produktwartung besteht aus Reinigungs- und Hygieneverfahren. Um eine sichere Verwendung und einen angemessenen Hygienestandard zu gewährleisten, sollte der Benutzer diese Verfahren vor jeder Verwendung durchführen. Der Benutzer muss sich von der strukturellen Unversehrtheit des Geräts und seiner Komponenten überzeugen und den festen Sitz der Schrauben überprüfen. Befolgen Sie für Reinigungs- und Hygieneverfahren die folgenden Schritte:

1. Es sollten Handschuhe getragen werden.
2. Entfernen Sie offensichtlichen Schmutz, bevor Sie mit einer gründlichen Desinfektion fortfahren.
3. Verwenden Sie für die Reinigung Wasser oder ein nicht aggressives Reinigungsmittel.
4. Mit einem trockenen und sauberen Tuch abwischen.

Alternativ kann das Produkt in Haushaltsspülmaschinen bei maximaler Temperatur gereinigt werden. Das weiche Kissen muss ausschließlich von Hand gereinigt werden.

ANFORDERUNGEN ZUR WIEDERVERWENDUNG:

Das Produkt ist zur Wiederverwendung durch andere Benutzer geeignet. Vor der Wiederverwendung durch andere muss das Produkt ordnungsgemäß gereinigt und desinfiziert werden. Vor der Weitergabe des Produkts an Dritte muss das Produkt von qualifizierten Händlern überprüft werden.







KORREKTE ENTSORGUNG:

Entsorgen Sie das Produkt nicht im normalen Hausmüll. Erkundigen Sie sich vorher bei Ihrer Gemeinde in Bezug auf eine richtige und umweltgerechte Entsorgung.

SCHADENSMELDUNG:

Wenden Sie sich bei einem schwerwiegenden Zwischenfall mit diesem Gerät an den Produkthersteller unter info@kingbathrooms.com und die zuständige Behörde in Ihrem Land.

PRODUKTCODE	BESCHREIBUNG	SEITE
KING-CMD-KN	Toilettenstuhl King	44-45
KING-CMDA-KN	Toilettenstuhl mit armlehne King	44-45
KING-CMDB-KN	Toilettenstuhl mit rückenlehne King	46
KING-CMDBA-KN	Toilettenstuhl mit armlehne und rückenlehne King	47
KING-BRI-KN	Rückenlehne plus für sitze, stühle und toilettenstühle King	48
KING-A-KN	Armlehnen für duschsitz und stuhl King	49
KING-BCMD-KN	Schwarzer toilettenstuhl King	44-45
KING-BCMDA-KN	Schwarzer toilettenstuhl mit armlehne King	44-45
KING-BCMDB-KN	Schwarzer toilettenstuhl mit rückenlehne King	46
KING-BCMDBA-KN	Schwarzer toilettenstuhl mit armlehne und rückenlehne King	47
KING-BBRI-KN	Schwarzer rückenlehne plus für sitze, stühle und toilettenstühle King	48
KING-BA-KN	Schwarzer armlehnen für duschsitz und stuhl King	49
KING-BC-KN	Eimer und deckel für toilettenstuhl King	50
KING-CCMDH2/4-KN	Weiches kissen mit öffnung für toilettenstuhl hellblau/grau King	50
KING-CCMD4-KN	Weiches kissen für toilettenstuhl grau King	51
KING-CBR2/4-KN	Weiches kissen für rückenlehne hellblau/grau King	51

SYMBOL	BESCHREIBUNG
	Hergestellt in Italien
	Werkzeuglose Montage
	Spülmaschinengeeignet
	Maximales Benutzergewicht
	2 Jahre Garantie
	Scannen Sie den QR-CODE für das Montagevideo

UTILISATION PRÉVUE :

Les produits de la gamme des *chaises de toilettes KING* permettent à l'utilisateur d'atteindre une plus grande autonomie et indépendance lors de l'utilisation des toilettes et de la douche, réduisant ainsi la fatigue musculaire due à la position debout ainsi que les risques de glissades et de blessures. La chaise de douche peut être configurée de trois manières différentes :

- Placée directement sur les toilettes comme alternative à leur utilisation directe, permettant à l'utilisateur final de bénéficier d'un siège plus large et plus confortable que ceux habituellement présents sur la cuvette des toilettes.
- L'utilisation en combinaison avec le seau, disponible séparément comme accessoire, rend le siège adapté à une utilisation adéquate comme chaise de toilettes même en dehors de la salle de bains.
- En équipant le coussin rigide disponible séparément comme accessoire, la chaise de toilettes peut être utilisée comme chaise de douche.

Les pieds sont réglables en hauteur, ce qui permet à l'utilisateur de choisir la longueur spécifique en fonction de ses besoins. Les pieds peuvent également être configurés de manière à ce que les pieds avant soient plus courts que les pieds arrière. Cela favorise une posture plus saine et réduit la flexion des genoux et des hanches. Le siège est équipé de capuchons antidérapants et, grâce à sa souplesse, il maintient également une stabilité sur les sols inégaux, tels que ceux que l'on trouve dans de nombreux receveurs de douche. Les versions dotées de dossier et/ou d'accoudoirs offrent une sécurité et un confort supplémentaires. La chaise de commode peut être facilement déplacée grâce à son poids réduit. L'assise peut être complétée par un coussin souple et un coussin souple pour le dossier pour plus de confort. Les coussins souples, les accoudoirs, les dossiers et les seaux sont disponibles séparément en tant qu'accessoires.

INDICATIONS ET CONTRE-INDICATIONS :

Les produits de la gamme des chaises de toilettes KING s'adressent aux personnes âgées, aux utilisateurs de fauteuils roulants, aux personnes ayant une mobilité réduite du bas du dos, des genoux ou des hanches, et à toutes celles qui ont des difficultés à maintenir la position debout lors des étapes de la douche et de l'hygiène personnelle quotidienne ou qui ont besoin d'une plus grande stabilité lors de l'utilisation des toilettes. L'utilisateur doit avoir une autonomie d'équilibre lors des procédures d'assise et de levée, ainsi qu'une capacité adéquate à rester assis. La chaise de commode ne doit pas être utilisée si l'utilisateur a des problèmes liés à l'équilibre ou à des troubles de la perception.

AVERTISSEMENTS DE SÉCURITÉ ET INDICATIONS :

- Le poids maximal de l'utilisateur indiqué dans les instructions de montage ne doit pas être dépassé.
- Avant chaque utilisation, assurez-vous que la chaise de commode est correctement assemblée dans une position stable.
- La chaise de toilettes ne peut être utilisée que sur une surface dégagée d'obstacles.
- Lors de l'assemblage, suivez strictement ce qui est indiqué dans le manuel d'utilisation.
- Avant de positionner la chaise de toilettes sur les toilettes, vérifiez que les supports du seau sont en position fermée.
- Le risque de blessures aux doigts peut augmenter pendant le processus de montage.
- Ne vous balancez pas sur le siège de douche ; cela pourrait entraîner un glissement, un renversement ou un affaissement des pieds. Gardez toujours le siège de douche sur ses 4 pieds.
- Ne modifiez pas le siège de douche et ses composants de quelque manière que ce soit.
- N'utilisez pas la chaise de commode si elle est endommagée ou modifiée de quelque manière que ce soit.
- Après utilisation, retirez la chaise de toilettes du receveur de douche pour éviter toute obstruction.
- N'utilisez pas la chaise de toilettes à d'autres fins que celle prévue.
- La chaise de toilettes ne doit pas être stockée à l'extérieur.

INFORMATIONS SUR L'ENTRETIEN :

L'entretien du produit consiste en des procédures de nettoyage et de désinfection. Afin de garantir une utilisation sûre et un niveau d'hygiène adéquat, l'utilisateur doit effectuer ces procédures avant chaque utilisation. L'utilisateur doit s'assurer de l'intégrité structurelle de l'appareil et de ses composants, et le serrage des vis doit être vérifié. Pour les procédures de nettoyage et de désinfection, suivez les étapes ci-dessous :

1. Portez des gants.
2. Éliminez les saletés apparentes avant de procéder à la désinfection la plus précise.
3. Utilisez de l'eau ou un détergent non agressif pour la procédure de nettoyage.
4. Essuyez avec un chiffon sec et propre.

Alternativement, le produit peut être nettoyé dans des lave-vaisselle domestiques à la température maximale. Le coussin souple doit être nettoyé strictement à la main.

EXIGENCES DE RÉUTILISATION :

Le produit convient à une réutilisation par d'autres utilisateurs. Avant la réutilisation par d'autres personnes, le produit doit être correctement nettoyé et désinfecté. Avant le transfert du produit à d'autres personnes, le produit doit être vérifié par des revendeurs qualifiés.







RECYCLAGE DU PRODUIT :

Ne pas jeter le produit dans les déchets ménagers ordinaires. Demandez à votre autorité locale la manière correcte et respectueuse de l'environnement de le jeter.

SIGNALEMENT DES INCIDENTS :

En cas d'incident grave impliquant cet appareil, contactez le fabricant de ce produit à l'adresse info@kingbathrooms.com et l'autorité responsable de votre pays.

CODE DE L'ARTICLE	DESCRIPTION	PAGE
KING-CMD-KN	Chaise de toilettes King	44-45
KING-CMDA-KN	Chaise de toilettes avec accoudoir King	44-45
KING-CMDB-KN	Chaise de toilettes avec dossier King	46
KING-CMDBA-KN	Chaise de toilettes avec accoudoir et dossier King	47
KING-BRI-KN	Dossier plus pour sièges, chaises et chaises de toilettes King	48
KING-A-KN	Accoudoirs pour siège et chaise de toilettes King	49
KING-BCMD-KN	Chaise de toilettes noir King	44-45
KING-BCMDA-KN	Chaise de toilettes noir avec accoudoir King	44-45
KING-BCMDB-KN	Chaise de toilettes noir avec dossier King	46
KING-BCMDBA-KN	Chaise de toilettes noir avec accoudoir et dossier King	47
KING-BBRI-KN	Dossier noir plus pour sièges, chaises et chaises de toilettes King	48
KING-BA-KN	Accoudoirs noir pour siège et chaise de toilettes King	49
KING-BC-KN	Seau et couvercle pour chaise de toilettes King	50
KING-CCMDH2/4-KN	Coussin souple troué pour chaise de toilettes bleu clair/gris King	50
KING-CCMD4-KN	Coussin souple pour chaise de toilettes gris clair King	51
KING-CBR2/4-KN	Coussin souple pour dossier bleu clair/gris King	51

ICÔNE	DESCRIPTION
	Fabriqué en Italie
	Assemblage sans outils
	Passe au lave-vaisselle
	Poids maximum de l'utilisateur
	2 ans de garantie
	Scannez le QR CODE pour la vidéo de montage

USO PREVISTO:

Los productos de la línea *Commode Chairs KING* permiten al usuario lograr una mayor autonomía e independencia al utilizar el inodoro y la ducha, reduciendo la fatiga muscular debida a la posición de pie, así como los riesgos de resbalones y lesiones. La silla con inodoro puede instalarse en tres configuraciones diferentes:

- Colocada directamente sobre el inodoro como alternativa al uso directo del mismo, lo que permite al usuario mantener un asiento más amplio y cómodo que los típicos de la taza del inodoro.
- El uso en combinación con la cubeta, disponible por separado como accesorio, hace que el asiento sea adecuado para un uso correcto como inodoro incluso fuera del cuarto de baño.
- Equipando el cojín blando, disponible por separado como accesorio, la silla con inodoro puede utilizarse como silla de ducha.

Las patas son regulables en altura, por lo que el usuario puede elegir la longitud específica según sus necesidades. Las patas también pueden configurarse de modo que las delanteras sean más cortas que las traseras. Esto favorece el mantenimiento de una postura más saludable y reduce la flexión de rodillas y caderas. El asiento está provisto de conteras antideslizantes en las patas y, dada su flexibilidad, también mantiene la estabilidad en suelos irregulares, como los típicos de muchos platos de ducha. Las versiones provistas de respaldo y/o apoyabrazos proporcionan seguridad y comodidad adicionales. La silla con inodoro puede desplazarse fácilmente gracias a su reducido peso. El asiento puede completarse con un cojín y un respaldo blandos para hacer más cómodo su uso. Los cojines blandos, los apoyabrazos, el respaldo y la cubeta están disponibles por separado como accesorios.

INDICACIONES Y CONTRAINDICACIONES:

Los productos de la línea *Commode Chairs KING* están pensados para personas mayores, usuarios de sillas de ruedas, personas con movilidad reducida lumbar, de rodilla o de cadera, y para todos aquellos que tienen dificultades para mantener la posición de pie durante la fase de ducha de higiene personal diaria o que necesitan más estabilidad mientras utilizan el inodoro. Se requiere que el usuario tenga autonomía de equilibrio durante los procedimientos de sedestación y bipedestación, así como una capacidad adecuada para mantenerse sentado. La silla con inodoro no debe utilizarse si el usuario tiene problemas relacionados con trastornos del equilibrio o de la percepción.

ADVERTENCIAS E INDICACIONES DE SEGURIDAD:

- No debe superarse el peso máximo del usuario indicado en las instrucciones de montaje.
- Antes de cada uso, asegúrese de que la silla inodora esté correctamente montada en una posición estable.
- La silla solo puede utilizarse en una superficie libre de obstáculos.
- Durante el montaje, respete estrictamente lo indicado en el Manual del usuario.
- Antes de colocar la silla sobre el inodoro, compruebe que las guías de la cubeta estén en posición cerrada.
- El riesgo de lesiones en los dedos puede aumentar durante el proceso de montaje.
- No se balancee sobre el asiento de la ducha; esto puede provocar resbalones, vuelcos o deslizamiento de las piernas. Mantenga siempre el asiento de la ducha sobre sus 4 patas.
- No modifique en modo alguno el asiento de la ducha ni sus componentes.
- No utilice la silla si está dañada o alterada de algún modo.
- Después de su uso, la silla debe retirarse del plato de ducha para evitar cualquier obstrucción.
- No utilice la silla para fines distintos de los previstos.
- La silla no debe almacenarse al aire libre.

INFORMACIÓN SOBRE MANTENIMIENTO:

El mantenimiento de los productos consiste en procedimientos de limpieza e higienización. Para garantizar un uso seguro y un nivel de higiene adecuado, el usuario debe realizar estos procedimientos antes de cada uso. El usuario debe asegurarse de la integridad estructural del dispositivo y sus componentes, y debe comprobarse el ajuste de los tornillos. Para los procedimientos de limpieza e higienización, siga los pasos que se indican a continuación:

1. Deben utilizarse guantes.
2. Elimine la suciedad evidente antes de proceder a la desinfección más precisa.
3. Utilice agua o detergente no agresivo para el procedimiento de limpieza.
4. Limpiar con un paño seco y limpio.

Como alternativa, el producto puede lavarse en lavavajillas domésticos a la temperatura máxima. El cojín blando debe limpiarse estrictamente a mano.

REQUISITOS DE REUTILIZACIÓN:

El producto es apto para su reutilización por otros usuarios. Antes de ser reutilizado por otras personas, el producto debe limpiarse y desinfectarse correctamente. Antes de transferir el producto a terceros, este debe ser revisado por distribuidores cualificados.

PROCEDIMIENTO CORRECTO DE ELIMINACIÓN:

No deseche el producto en los desechos domésticos regulares. Pregunte antes a las autoridades locales cuál es la forma correcta y respetuosa con el medio ambiente de deshacerse del producto.

NOTIFICACIÓN DE INCIDENTES:

Si se produce un incidente grave relacionado con este dispositivo, póngase en contacto con el fabricante de este producto en info@kingbathrooms.com y con la autoridad responsable de su país.

CÓDIGO DEL OBJETO	DESCRIPCIÓN	PÁGINA
KING-CMD-KN	Silla con inodoro King	44-45
KING-CMDA-KN	Silla con inodoro con reposabrazos King	44-45
KING-CMDB-KN	Silla con inodoro con respaldo King	46
KING-CMDBA-KN	Silla con inodoro con reposabrazos y respaldo King	47
KING-BRI-KN	Respaldo plus para asientos, sillas y sillones con inodoro King	48
KING-A-KN	Reposabrazos para asiento de ducha y silla King	49
KING-BCMD-KN	Silla con inodoro negra King	44-45
KING-BCMDA-KN	Silla con inodoro negra con reposabrazos King	44-45
KING-BCMDB-KN	Silla con inodoro negra con respaldo King	46
KING-BCMDBA-KN	Silla con inodoro negra con reposabrazos y respaldo King	47
KING-BBRI-KN	Respaldo negro plus para asientos, sillas y sillones con inodoro King	48
KING-BA-KN	Reposabrazos negro para asiento de ducha y silla King	49
KING-BC-KN	Cubeta y tapa para silla con inodoro King	50
KING-CCMDH2/4-KN	Cojín blando hueco para silla con inodoro azul claro/gris King	50
KING-CCMD4-KN	Cojín blando para silla con inodoro gris claro King	51
KING-CBR2/4-KN	Cojín blando para respaldo azul claro/gris King	51

ICONO	DESCRIPCIÓN
	Hecho en Italia
	Montaje sin herramientas
	Apto para lavavajillas.
	Peso máximo del usuario
	2 años de garantía
	Escanee el CÓDIGO QR para el video de montaje

DESTINAZIONE D'USO:

I prodotti della linea Sedie Comode KING consentono all'utente di avere una maggiore autonomia e indipendenza nell'utilizzo del wc e della doccia, riducendo l'affaticamento muscolare dovuto alla posizione eretta nonché i rischi di scivolamento e infortuni.

La sedia Comoda può avere tre diversi utilizzi:

- Posta direttamente sul wc, in alternativa all'utilizzo diretto di quest'ultimo, consente all'utente finale di avere una seduta più ampia e comoda rispetto a quelle tipiche del water.
- L'utilizzo in abbinamento al secchio, venduto separatamente come accessorio, rende la seduta idonea al corretto utilizzo come toilette anche fuori dalla stanza da bagno.
- Dotando la sedia Comoda di cuscino rigido, venduto separatamente come accessorio, può essere utilizzata come sedia da doccia.

Le gambe sono regolabili in altezza così che l'utente possa scegliere la lunghezza desiderata in base alle proprie esigenze. Le gambe possono anche essere regolate in modo che quelle anteriori siano più basse di quelle posteriori: ciò favorisce il mantenimento di una postura più corretta, riducendo inoltre la flessione delle ginocchia e dei fianchi. La sedia è dotata di piedini antiscivolo e, grazie anche alla sua flessibilità, mantiene stabilità anche su pavimenti irregolari, tipici di molti piatti doccia. Le versioni dotate di schienale e/o braccioli conferiscono ulteriore sicurezza e comfort. La sedia Comoda si sposta facilmente grazie al suo peso ridotto. La sedia può essere completata con i cuscini morbidi sia per la seduta e che per lo schienale, per renderne più confortevole l'utilizzo. I cuscini morbidi, i braccioli, lo schienale e il secchio sono venduti separatamente, come accessori.

INDICAZIONI E CONTROINDICAZIONI:

I prodotti della linea Sedie Comode KING sono un valido aiuto per gli anziani, per gli utilizzatori di sedia a rotelle, per le persone con ridotta mobilità degli arti inferiori, della zona lombare e delle anche, e per tutti coloro che hanno difficoltà a mantenere una posizione eretta durante le fasi dell'igiene personale quotidiana nella doccia o che necessitano di maggiore stabilità durante l'utilizzo del wc. L'utente deve avere autonomia di equilibrio durante i movimenti necessari per passare alla posizione seduta ed eretta, nonché avere un'adeguata capacità a rimanere seduto.

Si sconsiglia l'utilizzo della sedia Comoda nel caso in cui l'utilizzatore abbia problemi di equilibrio o percezione.

AVVERTENZE E INDICAZIONI DI SICUREZZA:

- Il peso massimo dell'utente, indicato su queste istruzioni di montaggio, non deve essere superato.
- Prima di ogni utilizzo, l'utente deve verificare che la sedia Comoda sia assemblata correttamente in posizione stabile.
- Durante il montaggio del prodotto, è necessario attenersi scrupolosamente a quanto indicato nel Manuale d'uso.
- Prima di posizionare la sedia Comoda sul wc, verificare che i supporti del secchio siano in posizione chiusa.
- Può aumentare il rischio di lesioni alle dita durante le fasi di montaggio.
- Non dondolarsi durante l'uso della sedia Comoda; può essere causa di scivolamento, ribaltamento o cedimento delle gambe. Tenere sempre la sedia su 4 gambe.
- Non modificare in alcun modo la sedia Comoda e tutti i suoi componenti.
- Non utilizzare la sedia Comoda se danneggiata o alterata in qualsiasi maniera.
- Dopo l'utilizzo, la sedia Comoda deve essere rimossa dal piatto doccia per evitare eventuali ostruzioni.
- Non utilizzare la sedia Comoda per scopi diversi da quelli previsti.
- La seduta Comoda non deve essere riposta all'aperto.

INFORMAZIONI SULLA MANUTENZIONE:

La manutenzione del prodotto consiste nelle procedure di pulizia e sanificazione.

A fine di garantire un utilizzo sicuro e adeguato a rispettare gli standard di igiene, è necessario che l'utente esegua queste procedure prima di ogni utilizzo. L'utente deve accertarsi dell'integrità strutturale sia del dispositivo che di tutti i suoi componenti e controllare il fissaggio delle viti.

Per la pulizia e sanificazione, è necessario attenersi alle seguenti procedure:

1. Indossare i guanti
2. Prima di procedere ad un'accurata sanificazione, rimuovere lo sporco evidente.
3. Utilizzare acqua o detersivi non aggressivi per la procedura di pulizia.
4. Pulire con un panno asciutto e pulito.

In alternativa, il prodotto può essere igienizzato in una lavastoviglie domestica alla massima temperatura. Il cuscino morbido deve essere lavato rigorosamente a mano.

CONDIZIONI DI RIUTILIZZO:

Il prodotto è idoneo per essere riutilizzato da altri utenti. Prima di essere utilizzato da altri utenti, il prodotto deve essere correttamente pulito e igienizzato. Prima di cedere il prodotto ad altri, il prodotto deve essere controllato da rivenditori qualificati.







CORRETTA PROCEDURA DI SMALTIMENTO:

Non smaltire il prodotto tra i normali rifiuti domestici. Rivolgersi alle autorità locali per la corretta procedura di smaltimento.

SEGNALAZIONE DI INCIDENTI:

Se si dovesse verificare un grave incidente che coinvolge questo dispositivo, contattare il produttore all'indirizzo e-mail info@kingbathrooms.com e l'autorità competente del proprio paese.

CODICE PRODOTTO	DESCRIZIONE	PAGINA
KING-CMD-KN	Sedia Comoda King	44-45
KING-CMDA-KN	Sedia Comoda con braccioli King	44-45
KING-CMDB-KN	Sedia Comoda con schienale King	46
KING-CMDBA-KN	Sedia Comoda con schienale e braccioli King	47
KING-BRI-KN	Schienale "plus" per sedute, sedie e Comode King	48
KING-A-KN	Braccioli per sedute e sedie da doccia King	49
KING-BCMD-KN	Sedia Comoda nera King	44-45
KING-BCMDA-KN	Sedia Comoda nera con braccioli King	44-45
KING-BCMDB-KN	Sedia Comoda nera con schienale King	46
KING-BCMDBA-KN	Sedia Comoda nera con schienale e braccioli King	47
KING-BBRI-KN	Schienale nero "plus" per sedute, sedie e Comode King	48
KING-BA-KN	Braccioli neri per sedute e sedie da doccia King	49
KING-BC-KN	Secchio con coperchio per sedia Comoda King	50
KING-CCMDH2/4-KN	Cuscino morbido forato azzurro/grigio chiaro per sedia Comoda King	50
KING-CCMD4-KN	Cuscino morbido grigio chiaro per sedia Comoda King	51
KING-CBR2/4-KN	Cuscino morbido azzurro/grigio chiaro per schienale King	51

ICONA	DESCRIZIONE
	Fabbricato in Italia
	Assemblaggio senza l'uso di strumenti
	Lavabile in lavastoviglie
	Peso Massimo Utente
	2 Anni di Garanzia
	Scansiona il CODICE QR per il video di assemblaggio

UTILIZAÇÃO PREVISTA:

Os produtos da linha *Cadeiras Sanitárias KING* permitem ao utilizador obter uma maior autonomia e independência na utilização da sanita e do chuveiro, reduzindo a fadiga muscular devida à posição de pé, bem como os riscos de escorregamento e lesões. A cadeira sanitária pode ser montada em três configurações diferentes:

- Colocada diretamente no quarto de banho como alternativa para a utilização direta da mesma, permitindo ao utilizador final ter um assento mais largo e confortável do que os típicos de uma sanita.
- A utilização em combinação com o balde, disponível separadamente como acessório, torna o assento adequado para uma utilização correta como cadeira sanitária, mesmo fora da casa de banho.
- Ao equipar a almofada rígida disponível separadamente como acessório, a cadeira sanitária pode ser utilizada como cadeira de banho.

As pernas são reguláveis em altura, pelo que o utilizador pode escolher o comprimento específico de acordo com as suas necessidades. As pernas também podem ser configuradas de modo a que as da frente sejam mais curtas do que as de trás. Isto promove a manutenção de uma postura mais saudável e reduz a flexão dos joelhos e das ancas. O assento está equipado com tampas antiderrapantes e, dada a sua flexibilidade, também mantém a estabilidade em pisos irregulares, como os típicos de muitas bases de chuveiro. As versões equipadas com encosto e/ou apoios de braços proporcionam segurança e conforto adicionais. A cadeira sanitária pode ser movida facilmente graças ao seu peso reduzido. O assento pode ser completado com uma almofada macia e uma almofada macia para o encosto para tornar a utilização mais confortável. As almofadas macias, os apoios de braços, o encosto e os baldes estão disponíveis separadamente como acessórios.

INDICAÇÕES E CONTRA-INDICAÇÕES:

Os produtos da linha Cadeiras Sanitárias KING destinam-se a pessoas idosas, utilizadores de cadeiras de rodas, pessoas com mobilidade reduzida na região lombar, joelho ou anca, e a todos aqueles que têm dificuldade em manter a posição de pé durante as fases de duche da higiene pessoal diária ou que necessitem de maior estabilidade durante a utilização do quarto de banho. O utilizador deve ter autonomia de equilíbrio durante os procedimentos de sentar e levantar, bem como ter capacidade adequada para se manter sentado. A cadeira de banho não deve ser utilizada se o utilizador tiver problemas relacionados com perturbações do equilíbrio ou da percepção.

AVISOS E INDICAÇÕES DE SEGURANÇA:

- O peso máximo do utilizador indicado nas instruções de montagem não deve ser ultrapassado.
- Antes de cada utilização, certifique-se de que a cadeira de banho está corretamente montada numa posição estável.
- A cadeira de banho só pode ser utilizada numa superfície livre de obstáculos.
- Durante a montagem, respeitar rigorosamente o que é indicado no manual do utilizador.
- Antes de colocar a cadeira sanitária no quarto de banho, verificar se os suportes do balde estão na posição fechada.
- O risco de ferimentos nos dedos pode aumentar durante o processo de montagem.
- Não se balance sobre a cadeira de banho, pois isso pode provocar escorregamento, capotamento ou abatimento das pernas. Manter sempre a cadeira de banho nos quatro pés.
- Não modificar de forma alguma a cadeira de banho e os seus componentes.
- Não utilizar a cadeira de banho se estiver danificada ou alterada de alguma forma.
- Após a utilização, a cadeira de banho deve ser retirada da base do chuveiro para evitar qualquer obstrução.
- Não utilizar a cadeira de banho para fins diferentes dos previstos.
- A cadeira de banho não deve ser guardada ao ar livre.

INFORMAÇÕES DE MANUTENÇÃO:

A manutenção dos produtos consiste em procedimentos de limpeza e higienização. A fim de garantir uma utilização segura e um nível de higiene adequado, o utilizador deve efetuar estes procedimentos antes de cada utilização. O utilizador deve certificar-se da integridade estrutural do dispositivo e dos seus componentes, e o aperto dos parafusos deve ser verificado. Para procedimentos de limpeza e higienização, siga os passos abaixo:

1. Devem ser usadas luvas.
2. Remover a sujidade evidente antes de proceder à desinfecção mais precisa.
3. Utilizar água ou um detergente não agressivo para o procedimento de limpeza.
4. Limpar com um pano seco e limpo.

Em alternativa, o produto pode ser limpo em máquinas de lavar louça domésticas na temperatura máxima. A limpeza da almofada macia deve ser feita estritamente à mão.

REQUISITOS DE REUTILIZAÇÃO:

O produto pode ser reutilizado por outros utilizadores. Antes de ser reutilizado por outras pessoas, o produto deve ser corretamente limpo e higienizado. Antes da transferência do produto para outras pessoas, o produto deve ser verificado por revendedores qualificados.







PROCEDIMENTO DE DESCARTE CORRECTO:

Não deitar o produto no lixo doméstico normal. Informe-se previamente junto das autoridades locais sobre a forma correta e ecológica de o eliminar.

BOLETIM DE OCORRÊNCIA - Nº:

Se ocorrer um incidente grave com este dispositivo, contacte o fabricante deste produto em info@kingbathrooms.com e a autoridade responsável no seu país.

CÓDIGO DO ITEM	DESCRIÇÃO	PÁGINA
KING-CMD-KN	Cadeira sanitária King	44-45
KING-CMDA-KN	Cadeira sanitária com apoio de braços King	44-45
KING-CMDB-KN	Cadeira sanitária com encosto King	46
KING-CMDBA-KN	Cadeira sanitária com apoio de braços e encosto King	47
KING-BRI-KN	Encosto plus para bancos, cadeiras e cadeiras sanitárias King	48
KING-A-KN	Apoios de braços para assento de banho e cadeira King	49
KING-BCMD-KN	Cadeira sanitária preta King	44-45
KING-BCMDA-KN	Cadeira sanitária preta com apoio de braços King	44-45
KING-BCMDB-KN	Cadeira sanitária preta com encosto King	46
KING-BCMDBA-KN	Cadeira sanitária preta com apoio de braços e encosto King	47
KING-BBRI-KN	Encosto preto plus para bancos, cadeiras e cadeiras sanitárias King	48
KING-BA-KN	Apoios pretos de braços para assento de banho e cadeira King	49
KING-BC-KN	Balde e tampa para cadeira sanitária King	50
KING-CCMDH2/4-KN	Almofada macia com orifício para cadeira sanitária azul clara/cinzenta King	50
KING-CCMD4-KN	Almofada macia para cadeira sanitária cinzenta King	51
KING-CBR2/4-KN	Almofada macia para encosto azul clara/cinzenta King	51

ÍCONE	DESCRIÇÃO
	Feito na Itália
	Ferramentas Montagem Grátis
	Adequado para lava-louças
	Peso máximo do usuário
	2 anos de garantia
	Escaneie o QR CODE para vídeo de montagem

PREDVIDENA UPORABA:

Izdelki iz linije *toaletni stoli KING* uporabniku omogočajo večjo samostojnost in neodvisnost pri uporabi stranišča in prhe, zmanjšujejo utrujenost mišic zaradi stoječega položaja ter tveganje zdrsa in poškodb. Toaletni stol je mogoče nastaviti v treh različnih konfiguracijah:

- Namesti se neposredno na straniščno školjko kot alternativa neposredni uporabi, kar končnemu uporabniku omogoča, da ohrani širši in udobnejši sedež od tistih, ki so značilni za straniščno školjko.
- Zaradi uporabe v kombinaciji z vedrom, ki je na voljo ločeno kot dodatna oprema, je sedež primeren za ustrezno uporabo kot toaletni stol tudi zunaj kopalnice.
- S trdo blazino, ki je na voljo ločeno kot dodatna oprema, lahko toaletni stol uporabljate kot stol za prhanje.

Noge so nastavljive po višini, tako da lahko uporabnik izbere dolžino glede na svoje potrebe. Noge so lahko konfigurirane tudi tako, da so sprednje krajše od zadnjih. To spodbuja ohranjanje bolj zdrave drže ter zmanjšuje upogibanje kolen in bokov. Sedež je opremljen s protizdrsnimi pokrovi, zaradi svoje prožnosti pa ohranja stabilnost tudi na neravnih tleh, ki so značilna za številne tuš kadi. Različice z naslonom za hrbet in/ali nasloni za roke zagotavljajo dodatno varnost in udobje. Zaradi manjše teže lahko toaletni stol enostavno premikate. Da je uporaba udobnejša, je lahko sedež dopoljen z mehko blazino in mehko blazino za naslon za hrbet. Mehke blazine, nasloni za roke, naslon za hrbet in vedra so na voljo ločeno kot dodatna oprema.

INDIKACIJE IN KONTRAINDIKACIJE:

Izdelki iz linije toaletni stoli KING so namenjeni starejšim ljudem, uporabnikom invalidskih vozičkov, ljudem z zmanjšano gibljivostjo ledvenega, kolenskega ali kolčnega predela in vsem tistim, ki imajo težave z ohranjanjem stoječega položaja med prhanjem v sklopu vsakodnevnih osebne higijene ali potrebujejo večjo stabilnost pri uporabi stranišča. Uporabnik mora med sedenjem in stojo samostojno ohranjati ravnotežje ter imeti ustrezno sposobnost, da ostane v sedečem položaju. Sedeža za prhanje ne smete uporabljati, če ima uporabnik težave z ravnotežjem ali motnje zaznavanja.

VARNOSTNA OPOZORILA IN NAVEDBE:

- Največja teža uporabnika, navedena v navodilih za namestitve, ne sme biti presežena.
- Pred vsako uporabo se prepričajte, da je sedež za prhanje pravilno nameščen v stabilnem položaju.
- Sedež za prhanje lahko uporabljate le na površini brez ovir.
- Med sestavljanjem strogo upoštevajte navodila iz uporabniškega priročnika.
- Preden toaletni stol namestite na stranišče, preverite, ali so nosilci vedra v zaprtem položaju.
- Med namestitvijo se lahko poveča tveganje za poškodbe prstov.
- Ne zibajte se na sedežu za prhanje, to lahko namreč povzroči, da vam zdrsne, se prevrnete ali da vam oslabijo noge. Sedež za prhanje naj vedno stoji na štirih nogah.
- Sedeža za prhanje in njegovih sestavnih delov nikakor ne spreminjajte.
- Sedeža za prhanje ne uporabljajte, če je poškodovan ali kakor koli spremenjen.
- Po uporabi je treba sedež za prhanje odstraniti tuš kadi, da ne bo napoto med prhanjem.
- Sedeža za prhanje ne uporabljajte za druge namene razen predvidenega.
- Sedeža za prhanje ne smete shranjevati na prostem.

INFORMACIJE O VZDRŽEVANJU:

Vzdrževanje izdelkov je sestavljeno iz postopkov čiščenja in zagotavljanja higienske ustreznosti. Za zagotovitev varne uporabe in ustreznega higienskega standarda mora uporabnik pred vsako uporabo opraviti te postopke. Uporabnik se mora prepričati o strukturni celovitosti naprave in njenih sestavnih delov ter preveriti tesnost vijakov. Pri postopkih čiščenja in zagotavljanja higienske ustreznosti sledite spodnjim korakom:

1. Nositi je treba rokavice.
 2. Preden nadaljujete z najbolj natančnim razkuževanjem, odstranite vidno umazanijo.
 3. Za čiščenje uporabite vodo ali neagresivno čistilno sredstvo.
 4. Obrišite s suho in čisto krpo.
- Izdelek lahko čistite tudi v gospodinjskih pomivalnih strojih pri najvišji temperaturi. Mehko blazino je treba čistiti izključno ročno.

ZAHTEVJE ZA PONOVNO UPORABO:

Izdelek je primeren, da ga ponovno uporabijo drugi uporabniki. Preden izdelek ponovno uporabijo drugi, ga je treba pravilno očistiti in poskrbeti za njegovo higiensko ustreznost. Pred prenosom izdelka na druge osebe morajo izdelek preveriti usposobljeni prodajalci.







PRAVILEN POSTOPEK ODSTRANJEVANJA:

Izdelka ne odlagajte med običajne gospodinjske odpadke. Za pravilen in okolju prijazen način odstranjevanja se predhodno pozanimajte pri organih lokalne oblasti.

POROČANJE O INCIDENTIH:

Če pride do resnega incidenta v zvezi s to napravo, pišite proizvajalcu tega izdelka na info@kingbathrooms.com in stopite v stik s pristojnim organom v vaši državi.

ŠIFRA ARTIKLA	OPIS	STRAN
KING-CMD-KN	Toaletni stol King	44-45
KING-CMDA-KN	Toaletni stol z naslonom za roke King	44-45
KING-CMDB-KN	Toaletni stol z naslonom za hrbet King	46
KING-CMDBA-KN	Toaletni stol z naslonom za roke in naslonom za hrbet King	47
KING-BRI-KN	Naslon za hrbet plus za sedeže, stole in toaletne sedeže King	48
KING-A-KN	Naslone za roke za sedež za prhanje in stol King	49
KING-BCMD-KN	Črn toaletni stol King	44-45
KING-BCMDA-KN	Črn toaletni stol z naslonom za roke King	44-45
KING-BCMDB-KN	Črn toaletni stol z naslonom za hrbet King	46
KING-BCMDBA-KN	Črn toaletni stol z naslonom za roke in naslonom za hrbet King	47
KING-BBRI-KN	Črn naslon za hrbet plus za sedeže, stole in toaletne sedeže King	48
KING-BA-KN	Črn nasloni za roke za sedež za prhanje in stol King	49
KING-BC-KN	Vedro in pokrov za toaletni stol King	50
KING-CCMDH2/4-KN	Mehka blazina z odprtinami za toaletni stol svetlo modra/siva King	50
KING-CCMD4-KN	Mehka blazina za toaletni stol svetlo siva King	51
KING-CBR2/4-KN	Mehka blazina za naslon za hrbet svetlo modra/siva King	51

IKONA	OPIS
	Izdelano v Italiji
	Brezplačna montaža orodij
	Primerno za pomivalni stroj
	Največja teža uporabnika
	2 leti garancije
	Skenirajte kodo QR za video sestavljanja

KING TOALETNIH STOLICA

S/BEZ NASLONJAČEM ZA LEĐA I NASLONJAČIMA ZA RUKE

PREDVIĐENA NAMJENA

Proizvodi iz linije *Toaletnih stolica KING* linije omogućavaju korisniku veću autonomiju i neovisnost tijekom upotrebe toaleta i tuš kabine, smanjujući umor mišića zbog stajanja, kao i rizik od klizanja i ozljeda. Toaletna stolica može se postaviti u tri različite konfiguracije:

- Postavljena izravno na WC školjku kao alternativa izravnoj upotrebi. Na taj način korisniku se omogućava šira i udobnija sjedalica za razliku od one tipične za WC školjku.
- Upotreba u kombinaciji s posudom s poklopcem, koja je dostupna i zasebno kao dodatak proizvodu. Posuda s poklopcem čini sjedalo prikladnim za pravilnu upotrebu te služi kao toaletna stolica čak i izvan kupaonice.
- Dodavanjem mekog jastuka, toaletna stolica može poslužiti kao stolica za tuširanje. Meki jastuk je dostupan zasebno kao dodatak proizvodu.

Noge su podešive po visini, tako da korisnik može odabrati određenu dužinu sukladno svojim potrebama. Također se mogu konfigurirati tako da su prednje noge kraće od stražnjih, što doprinosi održavanju zdravijeg držanja i smanjenju savijanja koljena i kukova. Sjedalo je opremljeno protukliznim čepovima i zbog svoje fleksibilnosti održava stabilnost na neravnim podovima, poput onih tipičnih za mnoge tuš kabine. Verzije proizvode koje su opremljene naslonjačem i/ili naslonima za ruke pružaju dodatnu sigurnost i udobnost. Toaletna stolica se lako premješta zahvaljujući svojoj lakoj težini. Toaletna stolica se može nadopuniti mekanim jastukom za sjedalo i mekanim jastukom za naslon za leđa kako bi se upotreba učinila još udobnijom. Meki jastuci, nasloni za ruke, naslonjači i posuda s poklopcem dostupni su zasebno kao dodatak proizvodu.

INDIKACIJE I KONTRAINDIKACIJE

Proizvodi iz linije *Toaletnih stolica KING* namijenjeni su starijim osobama, korisnicima invalidskih kolica, osobama s reduciranom pokretljivošću lumbalnog dijela, koljena ili kuka te svima koji imaju poteškoće u održavanju uspravnog položaja tijekom tuširanja, svakodnevne osobne higijene ili onima kojima je potrebna veća stabilnost prilikom uporabe toaleta. Korisnik mora imati autonomiju ravnoteže tijekom sjedenja i stajanja, kao i adekvatnu sposobnost održavanja sjedećeg položaja. Toaletna stolica se ne smije koristiti ako korisnik ima probleme vezane uz ravnotežu ili poremećaje percepcije.

UPOZORENJA I UPUTE ZA KORIŠTENJE

- Maksimalna težina korisnika koja je navedena u uputama za sastavljanje ne smije se prekoračiti.
- Prije svake upotrebe provjerite je li toaletna stolica u stabilnom položaju.
- Toaletna stolica može se koristiti samo na površini bez prepreka.
- Tijekom sastavljanja proizvoda, strogo se pridržavajte onoga što je prikazano u uputama za uporabu.
- Prije postavljanja posude na toaletnu stolicu, provjerite jesu li pripadajući držači u zatvoreni.
- Tijekom sastavljanja proizvoda povećan je rizik od ozljeda prstiju.
- Ne ljuljajte se na toaletnoj stolici. To može dovesti do klizanja, prevrtanja ili propadanja nogu. Toaletna stolica uvijek treba biti postavljena na četiri noge.
- Ne mijenjajte toaletnu stolicu na bilo koji način niti njene komponente.
- Ne koristite toaletnu stolicu ako je oštećena ili na bilo koji način izmijenjena.
- Nakon upotrebe, toaletna stolica treba biti postavljena na stranu kako bi se izbjegle bilo kakve nezgode.
- Toaletnu stolicu u druge svrhe osim u namjenjene.
- Toaletna stolica se ne smije čuvati na otvorenom.

INFORMACIJE O ODRŽAVANJU

Održavanje proizvoda sastoji se od postupaka čišćenja i dezinfekcije. Kako bi se zajamčila sigurna uporaba i adekvatna higijena, korisnik bi trebao obaviti ove postupke prije svake uporabe. Korisnik mora provjeriti sigurnost proizvoda i njegovih komponenti, te zategnutost vijaka. Za postupke čišćenja i dezinfekcije slijedite korake u nastavku:

1. Treba nositi rukavice.
2. Uklonite vidljivu prljavštinu prije dezinficiranja.
3. Za čišćenje koristite vodu ili neagresivni deterđent.
4. Obrišite suhom i čistom krpom.

Alternativno, proizvod se može prati u kućanskim perilicama posuđa na maksimalnoj temperaturi. Meke jastuke obavezno čistite ručno.

PONOVNA UPORABA

Proizvod je pogodan za ponovnu uporabu od strane drugih korisnika. Prije ponovne uporabe od strane drugih, proizvod se mora ispravno očistiti i dezinficirati te biti pregledan od strane ovlaštenih prodavatelja.







ISPRAVNI POSTUPAK ODLAGANJA

Proizvod nije pogodan za odlaganje u redovni kućni otpad. Prije odlaganja provjerite ispravan i ekološki prihvatljiv način odlaganja s nadležnom lokalnom vlasti.

PRIJAVA INCIDENTA

Ako se dogodi ozbiljan incident u vezi s ovim proizvodom, obratite se proizvođaču na info@kingbathrooms.com ili ovlaštenom distributeru.

ŠIFRA ARTIKLA	OPIS	STRANICA
KING-CMD-KN	Toaletna stolica King	44-45
KING-CMDA-KN	Toaletna stolica s naslonima za ruke King	44-45
KING-CMDB-KN	Toaletna stolica s naslonjačem za leđa King	46
KING-CMDBA-KN	Toaletna stolica s naslonima za ruke i naslonjačem za leđa King	47
KING-BRI-KN	Naslonjač za leđa plus za sjedala, stolice i toaletne stolice King	48
KING-A-KN	Naslonima za ruke za kupaonska sjedala i stolice King	49
KING-BCMD-KN	Crni toaletna stolica King	44-45
KING-BCMDA-KN	Crni toaletna stolica s naslonima za ruke King	44-45
KING-BCMDB-KN	Crni toaletna stolica s naslonjačem za leđa King	46
KING-BCMDBA-KN	Crni toaletna stolica s naslonima za ruke i naslonjačem za leđa King	47
KING-BBRI-KN	Crni naslonjač za leđa plus za sjedala, stolice i toaletne stolice King	48
KING-BA-KN	Crni naslonima za ruke za kupaonska sjedala i stolice King	49
KING-BC-KN	Posuda s poklopcem za toaletnu stolicu King	50
KING-CCMDH2/4-KN	Mekani jastuk s otvorom za toaletnu stolicu svijetlo plava/siva King	50
KING-CCMD4-KN	Mekani jastuk za toaletnu stolicu svijetlo siva King	51
KING-CBR2/4-KN	Mekani jastuk za naslonjač za leđa svijetlo plava/siva King	51

IKONA	OPIS
	Proizvedeno u Italiji
	Montaža bez alata
	Može se prati u perilici posuđa
	Maksimalna težina korisnika
	2 godine jamstva
	Skenirajte QR KOD za video montaže

RENDELTETÉSSZERŰ HASZNÁLAT:

A *KING szoba WC* termékcsalád termékei lehetővé teszi a nagyobb önállóságot és függetlenséget WC és a zuhany használata közben. Használatával csökken az álló helyzetből adódó izomfáradtság, valamint a csúszás- és sérülésveszély.

A szoba WC három különböző konfigurációban állítható össze:

- A WC közvetlen használatának alternatívájaként közvetlenül a WC-re helyezve a WC-csészére jellemző ülőkéknél szélesebb és kényelmesebb ülést biztosít.
 - A külön tartozékként kapható vödörrel kombinálva az ülés alkalmas a fürdőszobán kívüli, WC-ként való használatra is.
 - A külön tartozékként kapható merev párna felszerelésével az ülés zuhanyzószékként is használható.
- A lábak magassága állítható, így a felhasználó igényei szerint választhatja ki a kívánt hosszúságot. A lábak úgy is konfigurálhatók, hogy az ülő lábak rövidebbek legyenek, mint a hátsók. Ez elősegíti az egészségesebb testtartás fenntartását, és csökkenti a térd és a csípő hajlítást. Az ülés csúszásgátló felülettel rendelkezik, és a csúszásmentes láb rugalmassága miatt a sok zuhanytálcára jellemző, göröngyös padlón is megőrizheti stabilitását. A háttámlával és/vagy kartámasszal ellátott változatok további biztonságot és kényelmet nyújtanak. Az ülés a csökkentett súlyának köszönhetően könnyen mozgatható. Az ülés kiegészíthető egy puha ülőpárnával, és egy puha háttámlapárnával, hogy kényelmesebbé tegye a használatot. A puha párna, a karfák, a háttámla és a vödör tartozékként külön kaphatók.

JAVALLATOK ÉS ELLENJAVALLATOK:

A KING SZOBA WC termékcsalád termékei az idősek, a kerekesszékesek, mozgáskorlátozottak, valamint mindazok számára készültek, akiknek nehézséget okoz az álló helyzet megtartása a napi zuhanyzás során, vagy akiknek nagyobb stabilitásra van szükségük a WC használatában. A használatához szükséges az önálló ülés képessége. Nem ajánlott a termék használata, ha a felhasználónak egyensúly- vagy érzékelési problémái vannak.

BIZTONSÁGI FIGYELMEZTETÉS ÉS JELZÉSEK:

- A felszerelési útmutatóban megadott maximális felhasználói súlyt nem szabad túllépni.
- Minden használat előtt győződjön meg arról, hogy a zuhanyülés helyesen, stabilan van-e összeszerelve.
- A zuhanyülés csak akadálymentes felületen használható.
- Az összeszerelés során szigorúan tartsa be a Használati útmutatóban leírtakat.
- Mielőtt az ülést a WC-re helyezné, ellenőrizze, hogy a vödörök támaszai zárt helyzetben vannak-e.
- A szerelési folyamat során megőrizze az újszerűlések kockázata.
- Ne hintázzon a zuhanyülésen; ez csúszáshoz, felboruláshoz vagy a lábcsonkok deformálódásához vezethet. A zuhanyzóülést mindig tartsa a 4 lábán.
- Ne alakítsa át semmilyen módon a zuhanyülést és annak alkatrészeit.
- Ne használja a zuhanyülőkét, ha az bármilyen módon sérült vagy megváltozott.
- Használat után a zuhanyülést el kell távolítani a zuhanytálcáról, hogy elkerülje az akadályoztatást.
- Ne használja a zuhanyülést a rendeltetésétől eltérő célra.
- A zuhanyülés nem tárolható a szabadban.

KARBANTARTÁSI INFORMÁCIÓK:

A termék karbantartása tisztítási és fertőtlenítési eljárásokból áll. A biztonságos használat és a megfelelő higiéniai színvonal garantálása érdekében a felhasználónak minden használat előtt el kell végeznie ezeket az eljárásokat. A felhasználónak meg kell győződnie a készülék és alkatrészeinek szerkezeti épségéről, és ellenőrizni kell a csavarok szorosságát. A tisztítási és fertőtlenítési eljárásokhoz kövesse az alábbi lépéseket:

1. Vegyen fel kesztyűt
2. A legpontosabb fertőtlenítés megkezdése előtt távolítsa el a nyilvánvaló szennyeződések.
3. A tisztításhoz használjon vizet vagy nem agresszív tisztítószert.
4. Száraz és tiszta ruhával törölje le.

Alternatív megoldásként a termék háztartási mosogatógépben is tisztítható a maximális hőmérsékleten. A puha párnát szigorúan kézzel kell tisztítani.

ÚJRAFELHASZNÁLÁSI KÖVETELMÉNYEK:

A termék alkalmas más felhasználók általi újrafelhasználásra. Mielőtt mások újra felhasználnák, a terméket megfelelően meg kell tisztítani és fertőtleníteni kell. A termék másnak történő átadása előtt a terméket szakképzett kereskedőknek ellenőrizniük kell.

HELYES ÁRTALMATLANÍTÁSI ELJÁRÁS:

Ne dobja a terméket a szokásos háztartási hulladékba. Előzetesen érdeklődjön a helyi hatóságnál a helyes és környezetbarát ártalmatlanítási módról.

INCIDENSEK JELENTÉSE:

Ha a készülékkel kapcsolatban súlyos incidens történik, forduljon a termék gyártójához a következő címen info@kingbathrooms.com és az országában illetékes hatóságához.

TERMÉKKÓD	LEÍRÁS	OLDAL
KING-CMD-KN	King szoba wc	44-45
KING-CMDA-KN	King szoba wc karfával	44-45
KING-CMDB-KN	King szoba wc háttámlával	46
KING-CMDBA-KN	King szoba wc karfával és háttámlával	47
KING-BRI-KN	King háttámla plusz ülésekhez, székekhez és szoba wc-khez	48
KING-A-KN	Kartámaszok a zuhanyzóüléshez és a king székekhez	49
KING-BCMD-KN	King fekete szoba wc	44-45
KING-BCMDA-KN	King fekete szoba wc karfával	44-45
KING-BCMDB-KN	King fekete szoba wc háttámlával	46
KING-BCMDBA-KN	King fekete szoba wc karfával és háttámlával	47
KING-BBRI-KN	King fekete háttámla plusz ülésekhez, székekhez és szoba wc-khez	48
KING-BA-KN	Fekete kartámaszok a zuhanyzóüléshez és a King székekhez	49
KING-BC-KN	Vödör és fedél a King szoba wc-hez	50
KING-CCMDH2/4-KN	King lyukas puha párna szoba wc-hez, világoskék/szürke	50
KING-CCMD4-KN	King puha párna szoba wc-hez, szürke	51
KING-CBR2/4-KN	King puha párna a háttámlához világoskék/szürke	51

IKON	LEÍRÁS
	Olaszországban készült
	Szerszámok Ingyenes összeszerelés
	Mosogatógépbarát
	Max felhasználói súly
	2 év garancia
	Olvassa be a QR-KÓDOT az összeszerelési videóhoz

UTILIZAREA INTENTIONATĂ:

Produsele din linia *Scaune Commode KING* permit utilizatorului să obțină o mai mare autonomie și independență în timpul utilizării toaletei și a dușului, reducând oboseala musculară datorată poziției în picioare, precum și riscurile de alunecare și rănire. Scaunul commode poate fi instalat în trei configurații diferite:

- Plasat direct pe WC ca o alternativă la utilizarea directă a acestuia, permițând utilizatorului să aibă un scaun mai larg și mai confortabil decât cele tipice pentru vasul de toaletă.
- Utilizarea în combinație cu găleata, disponibilă separat ca accesoriu, face ca scaunul să fie potrivit pentru utilizarea adecvată ca WC chiar și în afara băii.
- Prin echiparea cu perna rigidă, disponibilă separat ca accesoriu, scaunul commode poate fi utilizat ca scaun pentru duș.

Picioarele sunt reglabile în înălțime, astfel încât utilizatorul poate alege lungimea specifică în funcție de nevoile sale. De asemenea, picioarele pot fi configurate astfel încât cele din față să fie mai scurte decât cele din spate. Acest lucru favorizează menținerea unei poziții mai sănătoase și reduce îndoirea genunchilor și a soldurilor. Scaunul este prevăzută cu capace anti-alunecare și, dată fiind flexibilitatea sa, își menține stabilitatea și pe podele accidentate, cum este cel tipic pentru multe podele de duș. Versiunile prevăzute cu spătar și/sau cotiere oferă un plus de siguranță și confort. Scaunul commode poate fi mutat cu ușurință datorită greutatei sale reduse. Scaunul poate fi completat cu o pernă moale și o pernă moale pentru spătar pentru a face utilizarea mai confortabilă. Pernele moi, cotierele, spătarul și gălețile sunt disponibile separat, ca accesorii.

INDICAȚII ȘI CONTRAINDICAȚII:

Produsele din linia Scaune Commode KING se adresează persoanelor în vârstă, utilizatorilor de scaune cu rotile, persoanelor cu mobilitate redusă a zonei lombare, a genunchilor sau a soldurilor și tuturor celor care au dificultăți în menținerea poziției în picioare în timpul etapelor de duș pentru igiena personală zilnică sau care au nevoie de mai multă stabilitate în timpul utilizării WC-ului. Utilizatorul trebuie să aibă autonomie de echilibru în timpul procedurilor de sedere și de ridicare în picioare, precum și o capacitate adecvată de a se menține în poziție așezată. Scaunul pentru duș nu trebuie folosit dacă utilizatorul are probleme legate de tulburări de echilibru sau de percepție.

AVERTISMENTE ȘI INDICAȚII DE SIGURANȚĂ:

- Greutatea maximă a utilizatorului indicată în instrucțiunile de montare nu trebuie depășită.
- Înainte de fiecare utilizare, asigurați-vă că scaunul pentru duș este asamblat corect într-o poziție stabilă.
- Scaunul pentru duș poate fi utilizat numai pe o suprafață fără obstacole.
- În timpul asamblării, respectați cu strictețe indicațiile din manualul de utilizare.
- Înainte de a poziționa scaunul commode pe WC, verificați dacă suporturile pentru găleată sunt în poziție închisă.
- Riscul de rănire a degetelor poate crește în timpul procesului de montare.
- Nu vă legănați pe scaunul pentru duș; acest lucru poate duce la alunecare, răsturnare sau tasare a picioarelor. Țineți întotdeauna scaunul pentru duș pe cele 4 picioare.
- Nu modificați în niciun fel scaunul pentru duș și componentele acestuia.
- Nu utilizați scaunul pentru duș dacă este deteriorat sau modificat în vreun fel.
- După utilizare, scaunul pentru duș trebuie îndepărtat din platforma de duș pentru a evita orice obstrucție.
- Nu folosiți scaunul pentru duș în alte scopuri decât cele prevăzute.
- Scaunul pentru duș nu trebuie depozitat în aer liber.

INFORMAȚII PRIVIND ÎNTREȚINEREA:

Întreținerea produsului constă în proceduri de curățare și igienizare. Pentru a garanta o utilizare sigură și un standard adecvat de igienă, utilizatorul trebuie să efectueze aceste proceduri înainte de fiecare utilizare. Utilizatorul trebuie să se asigure de integritatea structurală a dispozitivului și a componentelor sale și trebuie verificată etanșeitatea șuruburilor. Pentru procedurile de curățare și igienizare, urmați următorii pași:

1. Trebuie să se poarte mănuși.
2. Îndepărtați murdăria evidentă înainte de a trece la dezinfectia riguroasă.
3. Utilizați apă sau detergent neagresiv pentru procedura de curățare.
4. Ștergeți cu o cârpă uscată și curată.

Alternativ, produsul poate fi spălat în mașinile de spălat vase de uz casnic la temperatura maximă. Perna moale trebuie curățată strict manual.

CERINȚELE PENTRU REFOLOSIRE:

Produsul poate fi refolosit de alți utilizatori. Înainte de a fi refolosit de alte persoane, produsul trebuie spălat și dezinfectat corect. Înainte de transferul produsului către alte persoane, produsul trebuie verificat de către distribuitorii calificați.

PROCEDURA CORECTĂ DE ELIMINARE:

Nu aruncați produsul în deșeurile menajere obișnuite. Adresați-vă în prealabil autorităților locale pentru a afla care este modalitatea corectă și ecologică de a le elimina.

RAPORTAREA INCIDENTELOR:

În cazul unui incident grav în care este implicat acest dispozitiv, contactați producătorul produsului la adresa de e-mail info@kingbathrooms.com și autoritatea responsabilă din țara dumneavoastră.

CODUL PRODUSULUI	DESCRIERE	PAGINĂ
KING-CMD-KN	Scaun commode King	44-45
KING-CMDA-KN	Scaun commode cu cotieră King	44-45
KING-CMDB-KN	Scaun commode cu spătar King	46
KING-CMDBA-KN	Scaun commode cu spătar și cotieră King	47
KING-BRI-KN	Spătar pentru scaune, fotolii și commode King plus	48
KING-A-KN	Cotiere pentru scaune pentru duș King	49
KING-BCMD-KN	Scaun commode negru King	44-45
KING-BCMDA-KN	Scaun commode cu cotieră negru King	44-45
KING-BCMDB-KN	Scaun commode cu spătar negru King	46
KING-BCMDBA-KN	Scaun commode cu spătar și cotieră negru King	47
KING-BBRI-KN	Spătar pentru scaune, fotolii și commode King negru plus	48
KING-BA-KN	Cotiere negre pentru scaune pentru duș King	49
KING-BC-KN	Găleată și capac pentru scaunul commode King	50
KING-CCMDH2/4-KN	Pernă moale cu găuri pentru scaunul commode albastru deschis/gri King	50
KING-CCMD4-KN	Pernă moale pentru scaunul commode gri deschis King	51
KING-CBR2/4-KN	Pernă moale pentru spătar albastru deschis/gri King	51

ICONA	DESCRIERE
	Fabricat în Italia
	Asamblare fără scule
	Prietenos cu mașina de spălat vase
	Greutatea maximă a utilizatorului
	2 ani garanție
	Scanați COD QR pentru videoclipul de asamblare

ПРИЗНАЧЕННЯ.

Вироби серії *Commode Chairs KING* дозволяють користувачеві досягти більшої автономії й незалежності під час користування туалетом і душем, зменшуючи втому м'язів, пов'язану з положенням стоячи, а також знижує ризики посковзнутися і отримати травму. Стилець-туалет можна встановити в трьох різних конфігураціях:

- Безпосередньо на унітазі як альтернатива його прямому використанню, дозволяючи кінцевому користувачеві мати більш широке і зручне сидіння, ніж типове для унітазу.
 - Використання в поєднанні з відром, яке можна придбати окремо як аксесуар, робить сидіння придатним для належного використання в якості туалету навіть за межами ванної кімнати.
 - За допомогою жорсткої подушки, яку можна придбати окремо як аксесуар, стильць можна використовувати для душу.
- Ніжки регулюються по висоті, тому користувач може вибрати конкретну висоту відповідно до своїх потреб. Ніжки також можна налаштувати так, щоб передні були коротшими за задні. Це сприяє підтримці здорової постави та зменшує згинання колін і стегон. Сидіння оснащено накладками проти ковзання, а завдяки своїй гнучкості воно також зберігає стійкість на нерівній підлозі, як це характерно для багатьох душових піддонів. Моделі зі спинкою та/або підлокітниками забезпечують додаткову безпеку та комфорт. Завдяки зменшеній вазі туалет легко переміщується. Щоб зробити користування більш комфортним, сидіння можна доповнити м'якою подушкою та м'якою подушкою для спинки. М'які подушки, підлокітники, спинка й відра доступні окремо як аксесуари.

ПОКАЗАННЯ ТА ПРОТИПОКАЗАННЯ.

Вироби серії *Commode Chairs KING* призначені для людей похилого віку, користувачів інвалідних візків, людей з обмеженою рухливістю поперекового, колінного або тазостегнового суглобів, а також для всіх тих, кому важко підтримувати положення стоячи під час щоденних процедур особистої гігієни або хто потребує більшої стійкості під час користування туалетом. Користувач повинен мати можливість самостійно утримувати рівновагу під час сидячих і стоячих процедур, а також мати достатню здатність утримуватися в положенні сидячи. Сидіння для душу не можна використовувати, якщо користувач має проблеми з рівновагою або порушеннями сприйняття.

ПОПЕРЕДЖЕННЯ ТА ВКАЗІВКИ З ТЕХНІКИ БЕЗПЕКИ.

- Забороняється використання, якщо вага користувача перевищує максимальну вагу, зазначену в інструкції з монтажу.
- Перед кожним використанням переконайтеся, що сидіння для душу правильно встановлено в стійкому положенні.
- Сидіння для душу можна використовувати тільки на вільній від перешкод поверхні.
- Під час збирання суворо дотримуйтеся вказівок, наведених у Посібнику користувача.
- Перед тим, як встановити туалет на унітаз, переконайтеся, що опори відра знаходяться в закритому положенні.
- Під час збирання може збільшитися ризик травмування пальців.
- Не розгойдуйтеся на сидінні для душу, це може призвести до ковзання, перекидання або просідання ніг. Завжди тримайте сидіння для душу на 4-х ніжках.
- Не вносьте жодних змін у сидіння для душу та його компоненти.
- Забороняється використовувати сидіння для душу, якщо воно пошкоджене або змінено будь-яким чином.
- Після використання сидіння для душу слід зняти з душового піддону, щоб воно не перешкоджало доступу.
- Не використовуйте сидіння для душу не за призначенням.
- Сидіння для душу не можна зберігати на відкритому повітрі.

ІНФОРМАЦІЯ ПРО ТЕХНІЧНЕ ОБСЛУГОВУВАННЯ.

Технічне обслуговування виробу складається з процедур очищення й санітарної обробки. Для забезпечення безпечного використання й належного рівня гігієни, користувач повинен виконувати ці процедури перед кожним використанням. Користувач повинен перекопатися в структурній цілісності виробу і його компонентів, а також перевірити затягування гвинтів. Для очищення й санітарної обробки виконайте наведені нижче дії.

1. Вдягніть рукавички.
2. Перш ніж приступати до повної дезінфекції, видаліть видимі забруднення.
3. Для очищення використовуйте воду або неагресивний миючий засіб.
4. Протріть сухою і чистою ганчіркою.

Крім того, виріб можна мити в побутових посудомийних машинах при максимальній температурі. М'яку подушку потрібно очистити виключно вручну.

ВИМОГИ ДО ПОВТОРНОГО ВИКОРИСТАННЯ.

Виріб придатний для повторного використання іншими користувачами. Перед повторним використанням виріб необхідно належним чином очистити й продезінфікувати. Перед передачею виробу іншим особам, виріб повинен бути перевірений кваліфікованими дилерами.

ПРАВИЛЬНА ПРОЦЕДУРА УТИЛІЗАЦІЇ.

Забороняється викидати виріб разом зі звичайними побутовими відходами. Заздалегідь поцікавтеся у місцевому органі влади про правильний та екологічно безпечний спосіб утилізації.

ЗВІТУВАННЯ ПРО ІНЦИДЕНТИ.

У разі серйозного інциденту, пов'язаного з цим виробом, зверніться до виробника за адресою info@kingbathrooms.com та до відповідального органу у вашій країні.

КОД ТОВАРУ	ОПИС	СТОРІНКА
KING-CMD-KN	Стилець-туалет King	44-45
KING-CMDA-KN	Стилець-туалет King з підлокітником	44-45
KING-CMDB-KN	Стилець-туалет King зі спинкою	46
KING-CMDBA-KN	Стилець-туалет King з підлокітником і спинкою	47
KING-BRI-KN	Спинка плюс для сидінь, стільців і туалетів King	48
KING-A-KN	Підлокітники для сидіння і стільця для душу King	49
KING-BCMD-KN	Чорне стильць-туалет King	44-45
KING-BCMDA-KN	Чорне стильць-туалет King з підлокітником	44-45
KING-BCMDB-KN	Чорне стильць-туалет King зі спинкою	46
KING-BCMDBA-KN	Чорне стильць-туалет King з підлокітником і спинкою	47
KING-BBRI-KN	Чорна спинка плюс для сидінь, стільців і туалетів King	48
KING-BA-KN	Чорні підлокітники для сидіння і стільця для душу King	49
KING-BC-KN	Відро з кришкою для стільця-туалету King	50
KING-CCMDH2/4-KN	М'яка подушка з отворами для стільця-туалету King світло-блакитна/сіра	50
KING-CCMD4-KN	М'яка подушка для стільця-туалету King сіра	51
KING-CBR2/4-KN	М'яка подушка для спинки King світло-блакитна/сіра	51

ІКОНА	ОПИС
	Зроблено в Італії
	Інструменти Безкоштовна збірка
	Можна мити в посудомийній машині
	Максимальна вага користувача
	2 роки гарантії
	Відскануйте QR-КОД, щоб переглянути відео монтажу

KING KOMODOVÉ STOLIČKY

S/BEZ OPIERKAMI CHRBT A RÚK

SK

URČENÉ POUŽITIE:

Výrobky radu *Komodové Stoličky KING* umožňujú používateľovi dosiahnuť väčšiu samostatnosť a nezávislosť pri používaní toalety a sprchy, znižujú svalovú únavu spôsobenú státím, ako aj riziko pošmyknutia a zranenia. Komodová stolička sa dá nastaviť v troch rôznych konfiguráciách:

- Umiestňuje sa priamo na WC ako alternatíva k jeho priamemu používaniu, čo umožňuje koncovému používateľovi zachovať širšie a pohodlnejšie sedadlo, než je typické pre záchodovú misu.
- Vďaka použitiu v kombinácii s vedrom, ktoré je k dispozícii samostatne ako príslušenstvo, je sedadlo vhodné na správne používanie ako komoda aj mimo kúpeľne.
- Ak sa komoda vybaví pevným vankúšom, ktorý je k dispozícii samostatne ako príslušenstvo, môže sa používať ako sprchová stolička.

Nohy sú výškovo nastaviteľné, takže používateľ si môže vybrať konkrétnu dĺžku podľa svojich potrieb. Nohy môžu byť nakonfigurované aj tak, že predné sú kratšie ako zadné. Podporuje to udržiavanie zdravšieho držania tela a znižuje ohýbanie kolien a bokov. Sedadlo je vybavené protišmykovými krytkami a vzhľadom na svoju pružnosť si udržiava stabilitu aj na hrboľatých podlahách, ktoré sú typické pre mnohé sprchové vaničky. Verzie s opierkou chrbta a/alebo opierkami na ruky poskytujú dodatočnú bezpečnosť a pohodlie. Komoda sa dá ľahko premiestňovať vďaka zníženej hmotnosti. Sedadlo možno doplniť mäkkým vankúšom a mäkkým vankúšom na operadlo, aby bolo používanie pohodlnejšie. Mäkké vankúše, opierky na ruky, opierka chrbta a vedrá sú k dispozícii samostatne ako príslušenstvo.

INDIKÁCIE A KONTRAINDIKÁCIE:

Výrobky radu *Komodové Stoličky KING* sú určené starším ľuďom, osobám na invalidnom vozíku, ľuďom so zníženou pohyblivosťou bedrovej, kolennej alebo bedrovej oblasti a všetkým, ktorí majú problém udržať stojacu polohu počas sprchovania pri každodennej osobnej hygiene alebo potrebujú väčšiu stabilitu pri používaní WC. Od používateľa sa vyžaduje samostatnosť pri udržiavaní rovnováhy počas sedenia a státia, ako aj primeraná schopnosť udržať sa v sede. Sprchové sedadlo sa nesmie používať, ak má používateľ problémy s rovnováhou alebo poruchy vnímania.

BEZPEČNOSTNÉ UPOZORNENIA A POKYNY:

- Maximálna hmotnosť používateľa uvedená v návode na montáž nesmie byť prekročená.
- Pred každým použitím sa uistite, že sprchové sedadlo je správne namontované v stabilnej polohe.
- Sprchové sedadlo sa môže používať len na povrchu bez prekážok.
- Pri montáži prísne dodržiavajte pokyny uvedené v návode na použitie.
- Pred umiestnením komody na WC skontrolujte, či sú podpery vedra v zatvorenej polohe.
- Počas montáže sa môže zvýšiť riziko poranenia prstov.
- Nehúpajte sa na sprchovom sedadle; môže to viesť k pošmyknutiu, prevráteniu alebo poklesu nôh. Sprchové sedadlo vždy držte na štyroch nohách.
- Sprchové sedadlo a jeho komponenty nijako neupravujte.
- Nepoužívajte sprchové sedadlo, ak je poškodené alebo akokoľvek upravené.
- Po použití by sa malo sedadlo zo sprchovej vaničky vybrať, aby neprekážalo.
- Nepoužívajte sprchové sedadlo na iné účely, než na ktoré je určené.
- Sprchové sedadlo sa nesmie skladovať vonku.

INFORMÁCIE O ÚDRŽBE:

Údržba výrobku pozostáva z čistiacich a hygienických postupov. Aby sa zaručilo bezpečné používanie a primeraný hygienický štandard, používateľ by mal tieto postupy vykonať pred každým použitím. Používateľ sa musí presvedčiť o konštrukčnej celistvosti zariadenia a jeho komponentov a musí skontrolovať tesnosť skrutiek. Pri čistení a sanitácii postupujte podľa nasledujúcich krokov:

1. Mali by ste mať na rukách rukavice.
2. Odstráňte zjavné nečistoty skôr, ako pristúpíte k čo najpresnejšej dezinfekcii.
3. Na čistenie používajte vodu alebo neagresívny čistiaci prostriedok.
4. Utritej suchou a čistou handričkou.

Prípadne je možné výrobok umývať v domácich umývačkách riadu pri maximálnej teplote. Mäkký vankúš sa musí čistiť výhradne ručne.

POŽIADAVKY NA OPĀTOVNÉ POUŽITIE:

Výrobok je vhodný na opätovné použitie inými používateľmi. Pred opätovným použitím inými osobami musí byť výrobok správne vyčistený a dezinfikovaný. Pred odovzdaním výrobku inými osobami musí byť výrobok skontrolovaný kvalifikovanými predajcami.







SPRÁVNÝ POSTUP LIKVIDÁCIE:

Výrobok nevyhadzujte do bežného domového odpadu. Vopred sa informujte na miestnom úrade o správnom a ekologickom spôsobe likvidácie.

NAHLASOVANIE INCIDENTOV:

Ak dôjde k závažnej udalosti týkajúcej sa tohto zariadenia, kontaktujte výrobcu tohto výrobku na adrese info@kingbathrooms.com a príslušný orgán vo vašej krajine.

KÓD POLOŽKY	POPIS	PAGE
KING-CMD-KN	Komodová stolička King	44-45
KING-CMDA-KN	Komodová stolička s opierkou na ruky King	44-45
KING-CMDB-KN	Komodová stolička s opierkou chrbta King	46
KING-CMDBA-KN	Komodová stolička s opierkou rúk a chrbta King	47
KING-BRI-KN	Opierka chrbta plus na sedadlá, stoličky a komody King	48
KING-A-KN	Opierky rúk na sprchové sedadlo a stoličku King	49
KING-BCMD-KN	Čierna komodová stolička King	44-45
KING-BCMDA-KN	Čierna komodová stolička s opierkou na ruky King	44-45
KING-BCMDB-KN	Čierna komodová stolička s opierkou chrbta King	46
KING-BCMDBA-KN	Čierna komodová stolička s opierkou rúk a chrbta King	47
KING-BBRI-KN	Čierna opierka chrbta plus na sedadlá, stoličky a komody King	48
KING-BA-KN	Čierne opierky rúk na sprchové sedadlo a stoličku King	49
KING-BC-KN	Vedro a poklop na komodovú stoličku King	50
KING-CCMDH2/4-KN	Mäkký vankúš s otvormi na komodovú stoličku svetlomodrý/sivý King	50
KING-CCMD4-KN	Mäkký vankúš na komodovú stoličku sivý King	51
KING-CBR2/4-KN	Mäkký vankúš na opierku chrbta svetlomodrý/sivý King	51

IKONA	POPIS
	Vyrobené v Taliansku
	Náradie Volná montáž
	Vhodné do umývačky riadu
	Maximálna hmotnosť užívateľa
	2 roky záruka
	Naskenujte QR KÓD pre montážne video

ZAMÝŠLENÉ POUŽITÍ:

Výrobky řady *Toaletní křesla KING* umožňují uživateli dosáhnout větší samostatnosti a nezávislosti při používání toalety a sprchy, snižují svalovou únavu způsobenou stáním i riziko uklouznutí a zranění. Toaletní křeslo lze nastavit ve třech různých konfiguracích:

- Umístění přímo na WC jako alternativa k jeho přímému použití umožňuje koncovému uživateli mít širší a pohodlnější prkénko, než jaké je pro záchodovou mísu typické.
- Díky použití v kombinaci s kbelíkem, který je k dispozici samostatně jako příslušenství, je křeslo vhodné pro odpovídající použití jako toaleta i mimo WC.
- Po vybavení pevným sedákem, který je k dispozici samostatně jako příslušenství, lze toaletu používat jako židli do sprchy.

Nohy jsou výškově nastavitelné, takže si uživatel může zvolit konkrétní délku podle svých potřeb. Nohy lze také konfigurovat tak, že přední jsou kratší než zadní. To podporuje zdravější držení těla a redukuje ohýbání kolena a kyčlí. Křeslo je opatřeno protiskluzovými krytkami a vzhledem ke své pružnosti udržuje stabilitu i na hrboilatých podlahách, které jsou typické pro mnoho sprchových vaniček. Verze s opěradlem a/nebo područkami poskytují větší bezpečnost a pohodlí. Toaletu lze díky její snížené hmotnosti snadno přemístit. Křeslo lze doplnit měkkým sedákem a měkkým polštářem pro opěradlo, aby bylo používání pohodlnější. Měkké sedáky, područky, opěradla a kbelíky jsou k dostání samostatně jako příslušenství.

INDIKACE A KONTRAINDIKACE:

Výrobky řady *Toaletní křesla KING* jsou určeny starším lidem, vozíčkářům, lidem se sníženou pohyblivostí bederní, kolenní nebo kyčelní oblasti a všem, kteří mají potíže s udržení polohy ve stoje během sprchování při každodenní osobní hygieně nebo potřebují větší stabilitu při používání WC. Od uživatele se vyžaduje samostatnost při udržování rovnováhy během sezení a stání a také přiměřená schopnost udržet se vsedě. Sedátko do sprchy se nesmí používat, pokud má uživatel problémy s rovnováhou nebo poruchy vnímání.

BEZPEČNOSTNÍ UPOZORNĚNÍ A POKYNY:

- Maximální hmotnost uživatele uvedená v návodu k montáži nesmí být překročena.
- Před každým použitím se ujistěte, že je sedátko do sprchy správně sestaveno ve stabilní poloze.
- Sedátko do sprchy lze používat pouze na povrchu bez překážek.
- Při montáži striktně dodržujte pokyny uvedené v návodu k použití.
- Před umístěním toaletního křesla na WC zkontrolujte, zda jsou podpěry kbelíku v zavřené poloze.
- Během montáže se může zvýšit riziko poranění prstů.
- Nehoupejte se na sedátko do sprchy, mohlo by dojít k uklouznutí, převrácení nebo podjetí nohou. Sprchové sedátko vždy postavte na 4 nohy.
- Sedátko do sprchy a jeho součásti nijak neupravujte.
- Nepoužívejte sedátko do sprchy, pokud je poškozené nebo jakkoli modifikované.
- Po použití je třeba sedátko ze sprchové vaničky vyjmout, aby nepřekáželo.
- Nepoužívejte sedátko do sprchy k jiným účelům, než pro které je určeno.
- Sedátko do sprchy nesmí být skladováno venku.

INFORMACE O ÚDRŽBĚ:

Údržba výrobku spočívá v čištění a sanitaci. Aby bylo zaručeno bezpečné používání a odpovídající hygienický standard, měl by uživatel před každým použitím provést tyto kroky. Uživatel se musí ujistit o konstrukční celistvosti zařízení a jeho součástí a musí zkontrolovat těsnost šroubů. Při čištění a sanitaci postupujte podle následujících pokynů:

1. Používejte rukavice.
2. Před zahájením co nejdůkladnější dezinfekce odstraňte viditelné nečistoty.
3. K čištění používejte vodu nebo neagresivní čisticí prostředky.
4. Otřete je suchým a čistým hadříkem.

Případně lze výrobek čistit v domácích myčkách nádobí při maximální teplotě. Měkký sedák se musí čistit výhradně ručně.

POŽADAVKY NA OPĚTOVNÉ POUŽITÍ:

Výrobek je vhodný pro opakované použití jinými uživateli. Před dalším použitím musí být výrobek řádně vyčištěn a vydezinfikován. Před předáním výrobku jiným osobám musí být výrobek zkontrolován kvalifikovanými prodejci.





SPRÁVNÝ POSTUP LIKVIDACE:

Výrobek nevyhazujte do běžného domovního odpadu. Informujte se předem na místním úřadě o správném a ekologickém způsobu likvidace.

HLÁŠENÍ INCIDENTŮ:

Dojde-li u tohoto zařízení k závažnému incidentu, kontaktujte výrobce tohoto výrobku na adrese info@kingbathrooms.com a příslušný úřad ve vaší zemi.

KÓD POLOŽKY	POPIS	STRANA
KING-CMD-KN	Toaletní křeslo King	44-45
KING-CMDA-KN	Toaletní křeslo s područkami King	44-45
KING-CMDB-KN	Toaletní křeslo s opěradlem King	46
KING-CMDBA-KN	Toaletní křeslo s područkami a opěradlem King	47
KING-BRI-KN	Opěradlo plus pro sedadla, židle a komody King	48
KING-A-KN	Područky pro sedátko a židli do sprchy King	49
KING-BCMD-KN	Černé toaletní křeslo King	44-45
KING-BCMDA-KN	Černé toaletní křeslo s područkami King	44-45
KING-BCMDB-KN	Černé toaletní křeslo s opěradlem King	46
KING-BCMDBA-KN	Černé toaletní křeslo s područkami a opěradlem King	47
KING-BBRI-KN	Černé opěradlo plus pro sedadla, židle a komody King	48
KING-BA-KN	Černé područky pro sedátko a židli do sprchy King	49
KING-BC-KN	Kbelík a víko pro toaletní křeslo King	50
KING-CCMDH2/4-KN	Měkký sedák s otvory pro toaletní křeslo světle modrý/šedý King	50
KING-CCMD4-KN	Měkký polštář pro toaletní křeslo světle šedý King	51
KING-CBR2/4-KN	Měkký sedák na opěradlo světle modrý/šedý King	51

IKONY	POPIS
	Vyrobena v Itálii
	Nástroje Montáž zdarma
	Vhodné do myčky
	Maximální hmotnost uživatele
	2 roky záruka
	Naskenujte QR KÓD pro montážní video

PRZEZNACZENIE:

Produkty z linii *Commode Chairs KING* pozwalają użytkownikowi osiągnąć większą autonomię i niezależność podczas korzystania z toalety i prysznicza, zmniejszając zmęczenie mięśni spowodowane pozycją stojącą, a także ryzyko poślizgnięcia się i obrażeń. Krzesło toaletowe można ustawić w trzech różnych konfiguracjach:

- Umieszczane bezpośrednio na toalecie jako alternatywa dla bezpośredniego korzystania z niej, pozwalając użytkownikowi zachować szersze i wygodniejsze siedzisko niż te typowe dla muszli toaletowej.
- Zastosowanie w połączeniu z wiaderkiem, dostępnym osobno jako akcesorium, sprawia, że siedzisko nadaje się do prawidłowego użytkowania jako krzesło toaletowe nawet poza łazienką.
- Po dodaniu w poduszkę dostępną dodatkowo jako akcesorium, krzesło toaletowe może być używane jako krzesło prysznicowe.

Nogi mają regulowaną wysokość, dzięki czemu użytkownik może wybrać konkretną długość zgodnie ze swoimi potrzebami. Nogi można również skonfigurować tak, aby przednie były krótsze niż tylne. Sprzyja to utrzymaniu zdrowszej postawy i ogranicza zginanie kolan i bioder. Siedzisko jest wyposażone w antypoślizgowe nakładki, a dzięki swojej elastyczności zachowuje stabilność również na wyboistych podłogach, takich jak te typowe dla wielu brodzików. Wersje wyposażone w oparcie i/lub podłokietniki zapewniają dodatkowe bezpieczeństwo i komfort. Dzięki zmniejszonej wadze krzesło komodowe można łatwo przenosić. Siedzisko można uzupełnić o miękką poduszkę i miękką poduszkę na oparcie, aby uczynić użytkowanie bardziej komfortowym. Miękkie poduszki, podłokietniki, oparcie i wiaderka są dostępne osobno jako akcesoria.

WSKAZANIA I PRZECIWSKAZANIA:

Produkty z linii *Commode Chairs KING* są przeznaczone dla osób starszych, osób poruszających się na wózkach inwalidzkich, osób z ograniczoną ruchomością odcinka lędźwiowego, kolan lub bioder oraz wszystkich tych, którzy mają trudności z utrzymaniem pozycji stojącej podczas codziennej higieny osobistej pod prysznicem lub potrzebują większej stabilności podczas korzystania z toalety. Od użytkownika wymagana jest autonomia równowagi podczas siedzenia i stania, a także odpowiednia zdolność do utrzymania pozycji siedzącej. Krzesło toaletowe nie może być używane, jeśli użytkownik ma problemy związane z zaburzeniami równowagi lub percepcji.

OSTRZEŻENIA I WSKAZÓWKI DOTYCZĄCE BEZPIECZEŃSTWA:

- Nie wolno przekraczać maksymalnej wagi użytkownika wskazanej w instrukcji montażu.
- Przed każdym użyciem należy upewnić się, że krzesło jest prawidłowo zmontowane w stabilnej pozycji.
- Krzesło toaletowe może być używane wyłącznie na powierzchni wolnej od przeszkód.
- Podczas montażu należy ściśle przestrzegać instrukcji obsługi.
- Przed ustawieniem krzesła toaletowego na toalecie należy sprawdzić, czy wsporniki wiaderka znajdują się w pozycji zamkniętej.
- Ryzyko urazów palców może wzrosnąć podczas procesu montażu.
- Nie huścić się na krzesło, może to prowadzić do poślizgnięcia się, przewrócenia lub zapadnięcia się nóg. Krzesło należy zawsze trzymać na 4 nogach.
- Nie wolno w żaden sposób modyfikować krzesła ani jego elementów.
- Nie używaj krzesła toaletowego, jeśli jest uszkodzone lub zmodyfikowane w jakikolwiek sposób.
- Po użyciu krzesła toaletowego powinno zostać usunięte z brodzika, aby uniknąć jakichkolwiek przeszkód.
- Nie używaj krzesła toaletowego do celów innych niż zamierzone.
- Krzesło komodowe nie może być przechowywane na zewnątrz.

INFORMACJE O KONSERWACJI:

Konserwacja produktu obejmuje procedury czyszczenia i dezynfekcji. Aby zagwarantować bezpieczne użytkowanie i odpowiedni standard higieny, użytkownik powinien wykonać te procedury przed każdym użyciem. Użytkownik musi upewnić się co do integralności strukturalnej wyrobu i jego komponentów, a także sprawdzić dokręcenie śrub. W celu przeprowadzenia procedur czyszczenia i dezynfekcji należy wykonać poniższe czynności:

- Należy nosić rękawice.
- Przed przystąpieniem do najdokładniejszej dezynfekcji należy usunąć widoczne zabrudzenia.
- Do czyszczenia należy używać wody lub nieagresywnego detergentu.
- Przetrzeć suchą i czystą szmatką.

Alternatywnie, produkt może być czyszczony w domowych zmywarkach w maksymalnej temperaturze. Miękką poduszkę należy czyścić wyłącznie ręcznie.

WYMAGANIA DOTYCZĄCE PONOWNEGO UŻYCIA:

Produkt nadaje się do ponownego użycia przez innych użytkowników. Przed ponownym użyciem przez

inne osoby produkt musi zostać prawidłowo wyczyszczony i zdezynfekowany. Przed przekazaniem produktu innym osobom produkt musi zostać sprawdzony przez wykwalifikowanych sprzedawców.







PRAWIDŁOWA PROCEDURA UTYLIZACJI:

Nie wyrzucać produktu do zwykłych odpadów domowych. Należy wcześniej zapytać lokalne władze o prawidłowy i przyjazny dla środowiska sposób utylizacji

ZGŁASZANIE INCYDENTÓW:

W przypadku poważnego incydentu związanego z użytkowaniem tego produktu należy skontaktować się z producentem tego produktu pod adresem info@kingbathrooms.com oraz odpowiedzialnym organem w danym kraju.

KOD PRODUKTU	OPIS	STRONA
KING-CMD-KN	Krzesło toaletowe King	44-45
KING-CMDA-KN	Krzesło toaletowe z podłokietnikiem King	44-45
KING-CMDB-KN	Krzesło komodowe z oparciem King	46
KING-CMDBA-KN	Krzesło komodowe z podłokietnikiem i oparciem King	47
KING-BRI-KN	Oparcie krzesła toaletowego King	48
KING-A-KN	Podłokietniki do taboretu prysznicowego i krzesła toaletowego King	49
KING-BCMD-KN	Czarne krzesło toaletowe King	44-45
KING-BCMDA-KN	Czarne krzesło toaletowe z podłokietnikiem King	44-45
KING-BCMDB-KN	Czarne krzesło komodowe z oparciem King	46
KING-BCMDBA-KN	Czarne krzesło komodowe z podłokietnikiem i oparciem King	47
KING-BBRI-KN	Oparcie krzesła toaletowego King	48
KING-BA-KN	Czarne podłokietniki do taboretu prysznicowego i krzesła toaletowego King	49
KING-BC-KN	Wiaderko z pokrywą do krzesła toaletowego King	50
KING-CCMDH2/4-KN	Miękka poduszka z otworem do krzesła toaletowego jasno niebieska/szara King	50
KING-CCMD4-KN	Miękka poduszka do krzesła toaletowego jasno szara King	51
KING-CBR2/4-KN	Miękka poduszka na oparcie jasno niebieska/szara King	51

IKONA	OPIS
	Wyprodukowane we Włoszech
	Beznarzędziowy montaż
	Można myć w zmywarce
	Maksymalna waga użytkownika
	2 lata gwarancji
	Zeskanuj KOD QR, aby zobaczyć film montażowy

NAUDOJIMO PASKIRTIS:

„KING“ tualetų kėdės linijos gaminiai leidžia naudotojui naudotis tualetu ir dušu labiau savarankiškai ir nepriklausomai, sumažina raumenų nuovargį dėl stovimos padėties, mažėja paslydimo ir susižalojimo riziką. Tualetų kėdė gali būti trijų skirtingų konfigūracijų:

- Uždedamas tiesiai ant klozeto kaip alternatyva tiesioginiam naudojimui, todėl galutinis naudotojas gali turėti platesnę ir patogesnę sėdynę, nei įprasta klozeto dubeniui.
- Naudojant kartu su kibiru, kurį galima įsigyti atskirai kaip priedą, sėdynę galima tinkamai naudoti kaip tualetų kėdę net ne vonios kambaryje.
- Tualetų kėdę galima naudoti kaip dušo kėdę, jei prie jos pridedama standi pagalvėlė, kurią galima įsigyti atskirai kaip priedą.

Kojos yra reguliuojamo aukščio, todėl naudotojas gali pasirinkti konkretų ilgį pagal savo poreikius. Kojos taip pat gali būti sukongigūruotos taip, kad priekinės būtų trumpesnės už galines. Tai padeda išlaikyti taisyklingesnę laikyseną ir mažina kelių bei klubų lenkimą. Sėdynė turi neslystantčius dangtelius, o dėl savo lankstumo ji taip pat išlaiko stabilumą ant nelygių grindų, kurios būdingos daugeliui dušo padėklų. Versijos su atlošu ir (arba) porankiais suteikia papildomo saugumo ir patogumo. Dėl mažesnio svorio tualetų kėdę galima lengvai perkelti. Sėdynė gali būti papildyta minkšta pagalvėle ir minkšta atlošo pagalvėle, kad ją būtų patogiau naudoti. Minkštas pagalvėles, porankius, atlošą ir puodą galima įsigyti atskirai kaip priedus.

INDIKACIJOS IR KONTRAINDIKACIJOS:

„KING“ tualetų kėdės linijos gaminiai skirti pagyvenusiems žmonėms, neįgaliųjų vežimėlių naudotojams, žmonėms, kurių juosmens, kelių ar klubų sąnarių judrumas yra ribotas, ir visiems, kuriems sunku išlaikyti stovimą padėtį prausiantis duše arba kuriems reikia didesnio stabilumo naudojantis tualetu. Naudotojas privalo savarankiškai išlaikyti pusiausvyrą sėdint ir stovint, taip pat turėti pakankamą gebėjimą išsilaikyti sėdint. Dušo sėdynės negalima naudoti, jei naudotojas turi pusiausvyros ar suvokimo sutrikimų.

SAUGOS ĮSPĖJIMAI IR NURODYMAI:

- Negalima viršyti montavimo instrukcijoje nurodyto didžiausio naudotojo svorio.
- Prieš kiekvieną naudojimą įsitikinkite, kad tualetų kėdė teisingai sumontuota ir yra stabilioje padėtyje.
- Tualetų kėdę galima naudoti tik ant paviršiaus, kuriame nėra kliūčių.
- Montuodami griežtai laikykitės naudotojo vadove pateiktų nurodymų.
- Prieš statydami tualetų kėdę ant tualetu, patikrinkite, ar puodo laikikliai yra uždarytoje padėtyje.
- Montuojant gali padidėti pirštų sužeidimų rizika.
- Nesisupkite ant tualetų kėdės; tai gali sukelti paslydimą, apvirtimą arba kojelių nusileidimą.
- Dušo sėdynę visada laikykite ant 4 kojų.
- Jokiu būdu nemodifikuokite tualetų kėdės ir jos sudedamųjų dalių.
- Nenaudokite tualetų kėdės, jei ji yra pažeista ar kaip nors pakeista.
- Po naudojimo tualetų kėdę reikia nuimti nuo dušo padėklo, kad ji netrukdytų.
- Nenaudokite tualetų kėdės ne pagal paskirtį.
- Tualetų kėdės negalima laikyti lauke.

TECHNINĖS PRIEŽIŪROS INFORMACIJA:

Produkto priežiūrą sudaro valymo ir sanitarijos procedūros. Kad būtų užtikrintas saugus naudojimas ir tinkamas higienos standartas, naudotojas turėtų atlikti šias procedūras prieš kiekvieną naudojimą. Naudotojas turi įsitikinti prietaiso ir jo sudedamųjų dalių konstrukcijos vientisumui ir patikrinti varžtų priveržimą. Valymo ir sanitarinio valymo procedūros atliekamos taip, kaip nurodyta toliau:

1. Reikėtų mūvėti pirštines.
2. Prieš atlikdami dezinfekciją, pašalinkite akivaizdžius nešvarumus.
3. Valymui naudokite vandenį arba neagresyvų ploviklį.
4. Nuvalykite sausa ir švaria šluoste.

Produktą galima plauti ir buitinėse indaplovėse, naudojant maksimalią temperatūrą. Minkštą pagalvėlę reikia valyti tik rankomis.

PAKARTOTINIO NAUDOJIMO REIKALAVIMAI:

Produktą galima pakartotinai naudoti kitiems naudotojams. Prieš pakartotinai panaudojant kitiems asmenims, gaminį reikia tinkamai išvalyti ir dezinfekuoti. Prieš perduodant gaminį kitiems asmenims, gaminį turi patikrinti kvalifikuoti pardavėjai.

TEISINGA ŠALINIMO PROCEDŪRA:

Neišmeskite gaminio į įprastas buitines atliekas. Iš anksto pasiteiraukite vietos valdžios institucijos, kaip teisingai ir ekologiškai jį išmesti.

Pranešimai apie nelaimingus atsitikimus

Jei įvyko rimtas incidentas, susijęs su šiuo prietaisu, kreipkitės į šio gaminio gamintoją adresu

PREKĖS KODAS	APIBŪDINIMAS	PUSLAPIS
KING-CMD-KN	Tualetų kėdė King	44-45
KING-CMDA-KN	Tualetų kėdė su porankiu King	44-45
KING-CMDB-KN	Tualetų kėdė su atlošu King	46
KING-CMDBA-KN	Tualetų kėdė su porankiu ir atlošu King	47
KING-BRI-KN	Nugaros atlošas plus sėdynėms, kėdėms ir tualetų kėdėms King	48
KING-A-KN	Porankiai dušo sėdyne ir kėdei King	49
KING-BCMD-KN	Tualetų kėdė King	44-45
KING-BCMDA-KN	Tualetų kėdė su porankiu King	44-45
KING-BCMDB-KN	Juoda tualetų kėdė su atlošu King	46
KING-BCMDBA-KN	Juoda tualetų kėdė su porankiu ir atlošu King	47
KING-BBRI-KN	Juodas nugaros atlošas plus sėdynėms, kėdėms ir tualetų kėdėms King	48
KING-BA-KN	Juodi porankiai dušo sėdyne ir kėdei King	49
KING-BC-KN	Tualetų kėdės "King" kibiras ir dangtis	50
KING-CCMDH2/4-KN	Minkšta pagalvėlė su skylutėmis tualetų kėdei šviesiai mėlyna/pilka King	50
KING-CCMD4-KN	Minkšta pagalvėlė tualetų kėdei šviesiai pilka King	51
KING-CBR2/4-KN	Minkšta pagalvėlė nugaros atlošui šviesiai mėlyna/pilka King	51

PIKTOGRAMA	APIBŪDINIMAS
	Pagaminta Italijoje
	Įrankiai nemokamai
	Tinka plauti indaplovėje
	Maksimalus vartotojo svoris
	2 metų garantija
	Nuskaitykite QR KODĄ, kad pamatytumėte surinkimo vaizdo įrašą

ETTENÄHTUD KASUTUSVIIS:

Potitoolide KING sarja tooted võimaldavad kasutajal saavutada suuremat iseseisvust ja sõltumatust tualetti ja duši kasutamise ajal, vähendades seismisest tingitud lihasväsimust, aga ka libastumis- ja vigastusohu. Potitooli saab seadistada kolmes erinevas konfiguratsioonis:

- Asetatakse otse tualettipotile, mis võimaldab kasutajal hoida laiemat ja mugavamast istet kui tavalised tualettipotid.
- Kasutamine koos potiga, mis on saadaval eraldi lisavarustusena, muudab istme sobivaks kasutamiseks potitooline ka väljaspool vannituba.
- Eraldi lisavarustuses saadava jäiga pehmenudusega saab potitooli kasutada ka dušitoolina. Jalad on reguleeritava kõrgusega, nii et kasutaja saab valida konkreetse kõrguse vastavalt oma vajadustele. Jalgu saab ka seadistada nii, et eesmised jalad oleks lühemad kui tagumised. See soodustab tervislikuma kehahoiaku säilitamist ning vähendab põlvede ja puusade painutamist. Iste on varustatud libisemisvastaste otsikutega ja tänu oma paindlikkusele säilitab see stabiilsuse ka konarlikel põrandatel, mis on tüüpilised paljudele dušialustele põrandatele. Seljatoega ja/või käetugedega varustatud mudelid pakuvad täiendavat turvalisust ja mugavust. Tänu vähendatud kaalule saab potitooli hõlpsasti liigutada. Istet ja seljatuge saab täiendada pehmenudustega, et muuta kasutamine veelgi mugavamaks. Pehmenudused, käetoed, seljatugi ja potid on saadaval eraldi lisatarvikutena.

NÄIDUSTUSED JA VASTUNÄIDUSTUSED:

KING Potitoolide tooted on suunatud eakatele inimestele, ratastooli kasutajatele, inimestele, kellel on piiratud liikumisvõime nimmepiirkonnas, põlvedel või puusadel, ning kõigile neile, kellel on raskusi seisva asendi säilitamisega igapäevaste isiklike hügieeniprotseduuride ajal nagu duši all käimine või kes vajavad tualetti kasutamise ajal suuremat stabiilsust. Kasutaja peab suutma iseseisvalt istumise ja seismise ajal tasakaalu hoida ning piisavat võimet hoida istumisasendit. Duši istet ei tohi kasutada, kui kasutajal on tasakaalu- või tajuhäired.

OHUTUSHOIATUS JA MÄRKUSED:

- Paigaldusjuhendis märgitud maksimaalset kehamassi ei tohi ületada.
- Enne iga kasutamist veenduge, et dušiiste on õigesti kokku pandud ja on stabiilses asendis.
- Duššiistet võib kasutada ainult takistusteta pinnal.
- Kokkupanekul järgige rangelt kasutusjuhendis näidatud.
- Enne potitooli paigutamist tualettipotile, kontrollige, et poti kinnitused on suletud asendis.
- Paigaldamise ajal võib suureneada sõrmevigastuste oht.
- Ärge tehke dušhistmel kiigutavaid liigutusi; see võib põhjustada libisemist, ümberminekut või jalgade vajumist. Hoidke dušiiste alati oma 4 jalal.
- Ärge muutke duššiistet ja selle komponente mitte mingil viisil.
- Ärge kasutage duššiistet, kui see on mingil viisil kahjustatud või muudetud.
- Pärast kasutamist tuleb dušiiste dušialuselt eemaldada, et vältida selle takistuste tekkimist.
- Ärge kasutage duššiistet muul otstarbel kui ette nähtud.
- Duššiistet ei tohiks hoiustada välitingimustes.

HOOLDUSINFO:

Toote hooldus koosneb puhastus- ja sanitaarprotseduuridest. Ohutu kasutamise ja piisava hügieenistandardi tagamiseks peaks kasutaja neid protseduure läbi viima enne iga kasutuskorda. Kasutaja peab veenduma seadme ja selle komponentide konstruktsiooni terviklikuses ning kontrollima, et kruvid oleks tihedasti kinni. Puhastus- ja sanitaarprotseduuride puhul järgige alljärgnevat samm:

1. Kandke kindaid.
2. Enne desinfitseerimise jätkamist eemaldage kõigepealt ilmne mustus.
3. Kasutage puhastamiseks vett või mitteagressiivset puhastusvahendit.
4. Pühkige kuiva ja puhta lapiga.

Alternatiivina võib toodet puhastada kodumajapidamises kasutatavas nõudepesumasinas maksimaalsel temperatuuril. Pehmenudust tuleb rangelt puhastada käsitsi.

KORDUVKASUTUSE NÕUDED:

Toode sobib korduvkasutamiseks teistele kasutajatele. Enne taaskasutamist tuleb toode nõuetekohaselt puhastada ja desinfitseerida. Enne toote üleandmist teistele peab toode olema kontrollitud kvalifitseeritud edasimüüjate poolt.







ÕIGE JÄÄTMEKÄITLUS:

Ärge visake toodet tavaliste olmejäätmete hulka. Küsige oma kohalikult omavalitsuselt, kuidas see õigesti ja keskkonnasõbralikult kõrvaldada.

VAHEJUHTUMITEST TEATAMINE:

Kui selle seadmega on toimunud tõsine vahejuhtum, võtke ühendust toote tootjaga aadressil info@kingbathrooms.com ja oma riigi vastutava asutusega.

ESEME KOOD	KIRJELDUS	LEHT
KING-CMD-KN	Potitool King	44-45
KING-CMDA-KN	Käetugedega potitool King	44-45
KING-CMDB-KN	Potitool seljatoega King	46
KING-CMDBA-KN	Käetugede ja seljatoega potitool King	47
KING-BRI-KN	Seljatugi pluss istmetele, toolidele ja potitoolidele King	48
KING-A-KN	Käetoed dušitoolile ja toolile King	49
KING-BCMD-KN	Must potitool King	44-45
KING-BCMDA-KN	Must käetugedega potitool King	44-45
KING-BCMDB-KN	Must potitool seljatoega King	46
KING-BCMDBA-KN	Must käetugede ja seljatoega potitool King	47
KING-BBRI-KN	Must seljatugi pluss istmetele, toolidele ja potitoolidele King	48
KING-BA-KN	Mustad käetoed dušitoolile ja toolile King	49
KING-BC-KN	Pott ja kaan potitoolile King	50
KING-CCMDH2/4-KN	Pehmendus auguga potitoolile helesinine/hall King	50
KING-CCMD4-KN	Pehmendus potitoolile hall King	51
KING-CBR2/4-KN	Seljatoe pehmendus helesinine/hall King	51

IKON	KIRJELDUS
	Tehtud Itaalias
	Tööriistad Tasuta kokkupanek
	Nõudepesumasinasõbralik
	Maksimaalne kasutaja kaal
	Garantii 2 aastat
	Skannige kokkupanekuvideo jaoks QR-KOOD

PAREDZĒTAIS LIETOJUMS:

Produkti no *KING Tualetes Krēslu* līnijas sniedz lietotājam lielāku patstāvību un neatkarību, izmantojot tualeti un dušu, samazinot muskuļu nogurumu, ko rada stāvus pozīcija, kā arī risku paslidēt un savainoties. Tuaeletes krēsls var tikt uzstādīts trīs dažādās konfigurācijās:

- Novietots tieši uz tualetes poda kā alternatīva tā tiešai lietošanai, tas lietotājam ļauj saglabāt platāku un ērtāku sēdekli nekā tie, kas ierasti tualetes podam.
- Lietošana kombinācijā ar spaini, kas pieejams atsevišķi kā aksesuārs, padara sēdekli piemērotu tam, lai tas varētu tikt izmantots kā tualete arī ārpus vannas istabas.
- Aprīkojot to ar cieto spilvenu, kas pieejams atsevišķi kā aksesuārs, tualetes krēsls var tikt lietojams arī kā dušas krēsls.

Kāju augstums ir regulējams, tāpēc lietotājs var izvēlēties konkrētu garumu atbilstoši savām vajadzībām. Kājas var konfigurēt arī tā, lai priekšējās būtu īsākas par aizmugurējām. Tas veicina veselīgākas stājas saglabāšanu un samazina ceļgalu un gūžu liekšanu. Sēdekli ir aprīkots ar pretslīdēšanas uzgaļiem, un, ņemot vērā tā pielāgojamību, tas saglabā stabilitāti arī uz nelīdzienām grīdām, kādas ir raksturīgas daudzām dušas pamatnēm. Versijas ar atzveltni un/ vai roku balstiem sniedz papildus drošību un komfortu. Tuaeletes krēsls var tikt viegli pārvietojams, pateicoties tā samazinātajam svaram. Sēdekli var tikt papildināts ar mīkstu spilvenu un mīkstu atzveltnes spilvenu tā ērtākai lietošanai. Mīkstie spilveni, roku balsti, atzveltne un spaiņi ir pieejami atsevišķi kā aksesuāri.

INDIKĀCIJAS UN KONTRINDIKĀCIJAS:

Produkti no King Tuaeletes Krēslu līnijas ir paredzēti vecāka gadagājuma cilvēkiem, cilvēkiem ar īpašām vajadzībām, cilvēkiem ar ierobežotām kustībām jostas, ceļgalu vai gūžu apvidū, kā arī visiem tiem, kuriem ir grūtības noturēties stāvus pozīcijā, piekopjot ikdienas personīgo higiēnu dušā vai kuriem ir nepieciešama lielāka stabilitāte, izmantojot tualeti. Lietotājam jāspēj noturēt līdzsvaru sēdus un stāvus pozīcijās, kā arī jābūt pietiekamai spējai sēdus pozīciju saglabāt. Dušas sēdekli nedrīkst lietot, ja lietotājam ir problēmas, kas saistītas ar līdzsvaru vai arī uztveres traucējumi.

DROŠĪBAS BRĪDINĀJUMS UN NORĀDES:

- Nepārsniedz uzstādīšanas instrukcijā norādīto maksimālo lietotāja svaru.
- Pirms katras lietošanas pārliecinieties, ka dušas sēdekli ir pareizi samontēts stabilā stāvoklī.
- Dušas sēdekli var izmantot tikai uz virsmas, uz kuras nav nekā cita.
- Montāžas laikā stingri pieturieties pie tā, kas ir norādīts Lietošanas Pamācībā.
- Pirms tualetes krēsla novietošanas uz tualetes poda, pārbaudiet, vai spaiņa balsti ir aizvērtā stāvoklī.
- Risks savainot pirkstus var būt augstāks montāžas procesa laikā.
- Nešūpojieties uz dušas sēdekļa; tas var izraisīt paslidēšanu, apgāšanos vai sēdekļa kāju padošanos. Vienmēr turiet dušas sēdekli uz tā 4 kājām.
- Nekādi nemitēti sēdekļi, ne arī tā sastāvdaļas.
- Nelietojiet dušas sēdekli, ja tas ir bojāts vai kaut kādā veidā pārveidots.
- Pēc lietošanas dušas sēdekli jāizņem no dušas pamatnes, lai izvairītos no jebkāda veida nosprostošanās.
- Nelietojiet dušas sēdekli nolūkos, kas nav tam paredzēti.
- Dušas sēdekli nedrīkst uzglabāt ārpus telpām.

INFORMĀCIJA PAR APKOPI:

Izstrādājuma apkope sastāv no tīrīšanas un sanitārajām procedūrām. Lai garantētu drošu lietošanu un atbilstošus higiēnas standartus, lietotājam šīs procedūras jāveic pirms katras lietošanas reizes. Lietotājam jāpārliecinās par ierīces un tās sastāvdaļu konstrukcijas integritāti, kā arī jāpārbauda skrūvju pievilkuma ciešums. Lai veiktu tīrīšanas un sanitāras procedūras, izpildiet tālāk norādītās darbības:

1. Lietojiet cimds.
2. Notīriet redzamos netīrumus pirms sīkākas dezinfekcijas veikšanas.
3. Tīrīšanas procedūrai izmantojiet ūdeni vai saudzējošu mazgāšanas līdzekli.
4. Noslaukiet ar sausu un tīru drānu.

Izstrādājumu var mazgāt arī sadzīves trauku mazgājamajās mašīnās pie maksimālās temperatūras. Mīkstais spilvens jātīra tikai ar rokām.

PRAŠĪBAS ATKĀRTOTAI IZMANTOŠANAI:

Izstrādājums ir piemērots tam, lai to atkārtoti izmantotu citi lietotāji. Pirms izstrādājumu atkārtoti izmanto citi, tas ir pareizi jānotīra un jādezinficē. Pirms produkta nodošanas citiem, produkts jāpārbauda kvalificētiem izplatītājiem.







PAREIZA NODOŠANAS ATKRITUMOS PROCEDŪRA:

Neizmetiet produktu parastajos sadzīves atkritumos. Pirms izmešanas, noskaidrojiet vietējās pašvaldības iestādēs, kā atbrīvoties no tā pareizi un videi draudzīgā veidā.

ZIŅOŠANA PAR NEGADĪJUMIEM:

Ja noticis nopietns, ar šo ierīci saistīts negadījums, sazinieties ar šī produkta ražotāju pa tālruni info@kingbathrooms.com un atbildīgo iestādi savā valstī.

LIETAS KODS	APRAKSTS	LAPPUSE
KING-CMD-KN	King tualetes krēsls	44-45
KING-CMDA-KN	King tualetes krēsls ar roku balstiem	44-45
KING-CMDB-KN	King tualetes krēsls ar atzveltni	46
KING-CMDBA-KN	King tualetes krēsls ar roku balstiem un atzveltni	47
KING-BRI-KN	King atzveltne plus sēdekļiem, krēsliem un tualetes krēsliem	48
KING-A-KN	King roku balsti dušas sēdeklim un krēslam	49
KING-BCMD-KN	King melns tualetes krēsls	44-45
KING-BCMDA-KN	King melns tualetes krēsls ar roku balstiem	44-45
KING-BCMDB-KN	King melns tualetes krēsls ar atzveltni	46
KING-BCMDBA-KN	King melns tualetes krēsls ar roku balstiem un atzveltni	47
KING-BBRI-KN	King melna atzveltne plus sēdekļiem, krēsliem un tualetes krēsliem	48
KING-BA-KN	King melni roku balsti dušas sēdeklim un krēslam	49
KING-BC-KN	King spainis un vāks tualetes krēslam	50
KING-CCMDH2/4-KN	King mīksts spilvens ar caurumiem tualetes krēslam gaiši zils/pelēks	50
KING-CCMD4-KN	King mīksts spilvens tualetes krēslam gaiši pelēks	51
KING-CBR2/4-KN	King mīksts spilvens atzveltni gaiši zils/pelēks	51

IKONA	APRAKSTS
	Ražots Itālijā
	Instrumenti Bezmaksas montāža
	Draudzīgs trauku mazgājamajā mašīnā
	Maksimālais lietotāja svars
	2 gadu garantija
	Skenējiet QR KODU, lai redzētu montāžas video

KÄYTTÖTARKOITUS:

WC-tuoli KING -malliston tuotteiden avulla käyttäjä voi saavuttaa suuremman autonomian ja itsenäisyyden käyttäessään wc:tä ja suihkua, sillä tuotteet vähentävät seisoma-asennosta johdettavaa lihasten väsymystä sekä liukastumis- ja loukkaantumisvaaraa. WC-tuoli voidaan asettaa kolmeen eri kokoonpanoon:

- Sijoitetaan suoraan WC-altaan päälle vaihtoehtona suoralle käytölle, jolloin loppukäyttäjällä on tyypillistä WC-altaan istuinta leveämpi ja mukavampi istuin.
- Kun istuinta käytetään yhdessä erikseen lisävarusteena ostettavan sangon kanssa, se soveltuu käytettäväksi WC-istuimena myös kylpyhuoneen ulkopuolella.
- Kun lisäät WC-tuoliin lisävarusteena saatavan jäykän pehmusteen, sitä voidaan käyttää suihkutuolina.

Jalat ovat korkeussäädettävät, joten käyttäjä voi säätää pituuden tarpeidensa mukaan. Jalat voidaan myös säätää siten, että etujalat ovat takajalkoja lyhyemmät. Tämä helpottaa hyvän ryhdin pitämistä ja vähentää polvien ja lonkkien taipumista. Istuimessa on liukuesteet, ja joustavuutensa ansiosta se pysyy vakaana myös epätasaisella lattialla, jollainen monissa suihkualtaissa tyypillisesti on. Selkänojalla ja/tai käsinojilla varustetut versiot lisäävät turvallisuutta ja mukavuutta. WC-tuolia on helppo siirtää sen kevennetyn painon ansiosta. Istuin voidaan täydentää pehmusteella ja selkänojan pehmusteella, jolloin käyttö on mukavampaa. Pehmusteet, käsinojat, selkänoja ja sangot myydään erikseen lisävarusteina.

KÄYTTÖAIHEET JA VASTA-AIHEET:

WC-tuolit KING -malliston tuotteet on suunnattu vanhuksille, pyörätuolin käyttäjille, lan-neranka-, polvi- tai lonkkaliikuntarajoitteisille sekä kaikille heille, joilla on vaikeuksia pysyä seisoma-asennossa suihkussa päivittäisten hygieniatoimien aikana tai, jotka tarvitsevat lisää vakautta käyttäessään WC:tä. Käyttäjältä edellytetään kykyä istua ja seisoa itsenäisesti toimien aikana sekä riittävää kykyä pysyä istumassa. Suihkuistuinta ei saa käyttää, jos käyttäjällä on tasapaino- tai hahmotushäiriöitä.

TURVALLISUUSVAROITUS JA -MERKINNÄT:

- Asennusohjeissa ilmoitettua käyttäjän enimmäispainoa ei saa ylittää.
- Varmista ennen jokaista käyttökertaa, että suihkuistuin on asennettu oikein ja vakaaseen asentoon.
- Suihkuistuinta saa käyttää vain esteettömällä alustalla.
- Noudata asennuksen aikana tarkasti käyttöohjeessa esitetyt ohjeita.
- Ennen kuin asetat WC-tuolin WC-altaan päälle, tarkista, että sangon kannattimet ovat kiinni.
- Sormivammojen riski voi kasvaa asennusprosessin aikana.
- Älä keinu suihkuistuimen päällä; se voi johtaa liukastumiseen, kaatumiseen tai jalkojen vajoamiseen. Pidä suihkuistuin seisomassa aina 4 jalallaan.
- Älä muokkaa suihkuistuinta ja sen osia millään tavalla.
- Älä käytä suihkuistuinta, jos se on vahingoittunut tai sitä on muutettu millään tavalla.
- Suihkuistuin on käytön jälkeen poistettava suihkualtaasta, jotta se ei tukkeudu.
- Älä käytä suihkuistuinta muuhun kuin aiottuun tarkoitukseen.
- Suihkuistuinta ei saa säilyttää ulkona.

HUOLTOTIEDOT:

Tuotteen kunnossapito koostuu puhdistus- ja hygieniatoimenpiteistä. Turvallisen käytön ja riittävän hygieniatason takaamiseksi käyttäjän on suoritettava nämä toimenpiteet ennen jokaista käyttöä. Käyttäjän on varmistettava laitteen ja sen osien rakenteellinen eheys, sekä tarkastettava ruuvien kireys. Puhdistus- ja hygieniatoimenpiteet tehdään alla olevien ohjeiden mukaisesti:

1. Käytä käsiaineita.
2. Poista näkyvä lika, ennen kuin aloitat tarkan desinfiointin.
3. Käytä puhdistukseen vettä tai ei-aggressiivista pesuainetta.
4. Pyyhi kuivalla ja puhtaalla liinalla.

Tuote voidaan myös puhdistaa kotitalousastianpesukoneen enimmäislämpötilassa. Pehmuste on puhdistettava ehdottomasti käsin.

UUDELLEENKÄYTTÖÄ KOSKEVAT VAATIMUKSET:

Tuote soveltuu uudelleenkäytettäväksi muille käyttäjille. Ennen kuin tuote siirtyy uudelleenkäytettäväksi jollekin toiselle käyttäjälle, se on puhdistettava ja desinfioitava asianmukaisesti. Ennen kuin tuote siirretään muille käyttöön, pätevä jälleenmyyjän on tarkastettava tuotteen kunto.







OIKEA HÄVITTÄMISTAPA:

Älä hävitä tuotetta tavallisen kotitalousjätteen mukana. Varmista paikallisilta viranomaisilta etukäteen oikea ja ympäristöystävällinen tapa sen hävittämiseen.

VAARATILANTEIDEN RAPORTOINTI:

Jos laitetta käyttäessä on tapahtunut vakava vaaratilanne, ota yhteyttä tuotteen valmistajaan osoitteeseen info@kingbathrooms.com ja maasi vastuuviranomaiseen.

TUOTEKOODI	KUVAUS	SIVU
KING-CMD-KN	Wc-tuoli King	44-45
KING-CMDA-KN	Käsinojallinen wc-tuoli King	44-45
KING-CMDB-KN	Selkänojallinen wc-tuoli King	46
KING-CMDBA-KN	Käsi- ja selkänojallinen wc-tuoli King	47
KING-BRI-KN	Selkänoja plus istuimille, tuoleihin ja wc-tuoleihin King	48
KING-A-KN	Käsinojat suihkuistuimeen ja -tuoliin King	49
KING-BCMD-KN	Musta wc-tuoli King	44-45
KING-BCMDA-KN	Musta käsinojallinen wc-tuoli King	44-45
KING-BCMDB-KN	Musta selkänojallinen wc-tuoli King	46
KING-BCMDBA-KN	Musta käsi- ja selkänojallinen wc-tuoli King	47
KING-BBRI-KN	Musta selkänoja plus istuimille, tuoleihin ja wc-tuoleihin King	48
KING-BA-KN	Mustat käsinojat suihkuistuimeen ja -tuoliin King	49
KING-BC-KN	Sanko ja kansi wc-tuoliin King	50
KING-CCMDH2/4-KN	Pehmuste aukolla wc-tuoliin vaaleansininen/harmaa King	50
KING-CCMD4-KN	Pehmuste wc-tuoliin harmaa King	51
KING-CBR2/4-KN	Pehmuste selkänojaan vaaleansininen/harmaa King	51

KUVAKE	KUVAUS
	Valmistettu Italiassa
	Työkalut Ilmainen kokoonpano
	Astianpesukoneystävällinen
	Max käyttäjän paino
	2 vuoden takuu
	Skannaa QR-KOODI kokoonpanovideoa varten

AVSEDD ANVÄNDNING:

Produkterna i serien *KING Commode Chairs* gör det möjligt för användaren att uppnå större självständighet och oberoende när han eller hon använder toaletten och duschen, vilket minskar muskeltröttheten på grund av den stående positionen samt halk- och skaderiskerna. Kombistolen kan ställas in i tre olika konfigurationer:

- Placeras direkt på toaletten som ett alternativ till direkt användning av den, vilket gör att slutanvändaren kan behålla en bredare och bekvämare sits än de som är typiska för toalett-skålen.
- Användningen i kombination med hinken, som finns separat som tillbehör, gör att sitsen lämpar sig för korrekt användning som toalettstol även utanför badrummet.
- Genom att använda den fasta dynan, som finns separat som tillbehör, kan toalettstolen användas som duschstol.

Benen är justerbara i höjdlöd, så att användaren kan välja den specifika längden enligt behov. Benen kan också vara konfigurerade så att de främre benen är kortare än de bakre. Detta främjar en sundare hållning och minskar böjningen av knän och höfter. Sitsen är försedd med halkskydd och tack vare sin flexibilitet håller den sig stabil även på ojämna golv, vilket är typiskt för många duschbrickor. Versionerna med ryggstöd och/eller armstöd ger ytterligare säkerhet och komfort. Tack vare sin låga vikt kan toalettstolen lätt flyttas. Sitsen kan kompletteras med en mjuk kudde och en mjuk kudde för ryggstödet för att göra användningen bekvämare. De mjuka kuddarna, armstöden, ryggstödet och hinkarna finns separat som tillbehör.

INDIKATIONER OCH KONTRAIKATIONER:

Produkterna i serien *KING Commode Chairs* riktar sig till äldre personer, rullstolsanvändare, personer med nedsatt rörlighet i ländryggen, knäet eller höften och alla som har svårt att behålla den stående positionen under duschandet i samband med den dagliga personliga hygienen eller som är i behov av mer stabilitet när de använder toaletten. Användaren måste ha balansförmåga under sittande och stående samt ha tillräcklig förmåga att behålla sittande ställning. Duschsitsen får inte användas om användaren har problem med balansen eller perceptionsstörningar.

SÄKERHETSVARNING OCH INDIKATIONER:

- Den maximala användarvikten som anges i monteringsanvisningarna får inte överskridas.
- Se till att duschsitsen är korrekt monterad i ett stabilt läge före varje användning.
- Duschsitsen kan endast användas på en yta som är fri från hinder.
- Följ noggrant vad som anges i bruksanvisningen under monteringen.
- Innan du placerar toalettstolen på toaletten ska du kontrollera att hinkstöden är i stängt läge.
- Risken för fingerskador kan öka under monteringen.
- Gunga inte på duschsitsen, eftersom detta kan leda till att benen glider, välter eller sjunker ihop. Placera alltid duschsitsen på sina fyra ben.
- Ändra inte duschsitsen och dess komponenter på något sätt.
- Använd inte duschsitsen om den är skadad eller förändrad på något sätt.
- Efter användning ska duschsitsen tas bort från duschbrickan för att undvika hinder.
- Använd inte duschsitsen för andra ändamål än det avsedda.
- Duschsitsen får inte förvaras utomhus.

UNDERHÅLLSINFORMATION:

Produktunderhållet består av rengöring och sanering. För att garantera en säker användning och en tillräcklig hygienisk standard bör användaren utföra dessa procedurer före varje användning. Användaren måste försäkra sig om att anordningen och dess komponenter har en strukturell integritet, och skruvarnas täthet måste kontrolleras. Följ nedanstående steg för rengöring och sanering:

1. Använd handskar.
2. Ta bort uppenbar smuts och fortsätt sedan med noggrann desinficeringen.
3. Använd vatten eller ett icke-aggressivt rengöringsmedel för rengöringen.
4. Torka av med en torr och ren trasa.

Alternativt kan produkten rengöras i diskmaskiner på högsta temperatur. Den mjuka dynan måste rengöras för hand.

ÅTERANVÄNDNINGSKRAV:

Produkten kan återanvändas av andra användare. Innan produkten återanvänds av andra måste den rengöras och desinficeras på rätt sätt. Innan produkten överläts till andra måste den kontrolleras av kvalificerade återförsäljare.

KORREKT BORTSKAFFNINGSFÖRFARANDE:

Släng inte produkten i det vanliga hushållsavfallet. Fråga din kommun i förväg om hur den ska kasseras på ett korrekt och miljövänligt sätt.

RAPPORTERING AV INCIDENTER:

Om en allvarlig incident inträffar med den här enheten, kontakta tillverkaren av den här produkten på följande adress info@kingbathrooms.com och den ansvariga myndigheten i ditt land.

PRODUKTKOD	BESKRIVNING	SIDA
KING-CMD-KN	Kommodstol King	44-45
KING-CMDA-KN	Kommodstol med armstöd King	44-45
KING-CMDB-KN	Kommodstol med ryggstöd King	46
KING-CMDBA-KN	Kommodstol med armstöd och ryggstöd King	47
KING-BRI-KN	Ryggstöd plus för sitsar, stolar och kommodstolar King	48
KING-A-KN	Armstöd för duschsits och stol King	49
KING-BCMD-KN	Svart kommodstol King	44-45
KING-BCMDA-KN	Svart kommodstol med armstöd King	44-45
KING-BCMDB-KN	Svart kommodstol med ryggstöd King	46
KING-BCMDBA-KN	Svart kommodstol med armstöd och ryggstöd King	47
KING-BBRI-KN	Svart ryggstöd plus för sitsar, stolar och kommodstolar King	48
KING-BA-KN	Svarta armstöd för duschsits och stol King	49
KING-BC-KN	Hink och lock för kommodstol King	50
KING-CCMDH2/4-KN	Mjuk kudde med hål för kommodstol ljusblå/grå King	50
KING-CCMD4-KN	Mjuk kudde för kommodstol grå King	51
KING-CBR2/4-KN	Mjuk kudde för ryggstöd ljusblå/grå King	51

IKON	BESKRIVNING
	Cjord i Italien
	Verktögsfri montering
	Diskmaskinsvänlig
	Max användarvikt
	2 års garanti
	Skanna QR-KODEN för monteringsvideo

KING COMMODE STOEL

MET/ZONDER KUNSTSTOF RUGLEUNING EN ARMLEUNINGEN

NL

BEDOELD GEBRUIK:

De producten van de lijn *Commode Chairs KING* stellen de gebruiker in staat een grotere autonomie en onafhankelijkheid te bereiken tijdens het gebruik van het toilet en de douche, en verminderen de spiervermoeidheid door de staande positie en het risico op uitglijden en letsel. De commode stoel kan in drie verschillende configuraties worden opgesteld:

- Rechtsreeks op de WC geplaatst als alternatief voor het directe gebruik ervan, waardoor de eindgebruiker een bredere en comfortabelere zitting behoudt dan die welke typisch is voor de toiletpot.
- Het gebruik in combinatie met de emmer, afzonderlijk verkrijgbaar als accessoire, maakt de zitting geschikt voor het juiste gebruik als commode, ook buiten de badkamer.
- Door het afzonderlijk als accessoire verkrijgbare harde kussen uit te rusten, kan de commode als douchestoel worden gebruikt.

De poten zijn in hoogte verstelbaar, zodat de gebruiker de specifieke lengte naar behoefte kan kiezen. De poten kunnen ook zo worden ingesteld dat de voorste korter zijn dan de achterste. Dit bevordert een gezondere houding en vermindert het buigen van knieën en heupen. De zitting is voorzien van antislipdoppen, en door zijn flexibiliteit behoudt hij ook stabiliteit op oneffen vloeren, zoals die typisch zijn voor veel douchebakken. De versies met rugleuning en/of armleuningen bieden extra veiligheid en comfort. De commode kan gemakkelijk worden verplaatst dankzij het beperkte gewicht. De zitting kan worden aangevuld met een zacht kussen en een zacht kussen voor de rugleuning om het gebruik comfortabeler te maken. De zachte kussens, armleuningen, rugleuning en emmers zijn apart verkrijgbaar als accessoires.

INDICATIES EN CONTRA-INDICATIES:

De producten van de lijn *Commode Chairs KING* zijn bestemd voor ouderen, rolstoelgebruikers, mensen met een verminderde mobiliteit van de lendenen, knieën of heupen, en al diegenen die moeite hebben om de staande positie te handhaven tijdens de douchefasen van de dagelijkse persoonlijke hygiëne of die meer stabiliteit nodig hebben tijdens het gebruik van het toilet. Van de gebruiker wordt verlangd dat hij over evenwichtsautonomie beschikt tijdens het zitten en opstaan en dat hij voldoende bekwaam is om te blijven zitten. Het douchezitje mag niet worden gebruikt indien de gebruiker evenwichts- of waarnemingsstoornissen heeft.

VEILIGHEIDSWAARSCHUWING EN AANWIJZINGEN:

- Het in de montagehandleiding aangegeven maximale gebruikersgewicht mag niet worden overschreden.
- Controleer voor elk gebruik of het douchezitje correct en stabiel gemonteerd is.
- Het douchezitje kan alleen worden gebruikt op een oppervlak dat vrij is van obstakels.
- Houd u bij de montage strikt aan de aanwijzingen in de handleiding.
- Voordat u de commode op het toilet plaatst, moet u controleren of de steunen van de bak in de gesloten stand staan.
- Het risico van vingerverwondingen kan tijdens de montage toenemen.
- Schommel niet op de douchestoel; dit kan leiden tot uitglijden, omvallen of verzakken van de poten. Houd het douchezitje altijd op zijn 4 poten.
- Wijzig de douchestoel en de onderdelen ervan op geen enkele manier.
- Gebruik het douchezitje niet als het beschadigd of op enigerlei wijze veranderd is.
- Na gebruik moet het douchezitje uit de douchebak worden verwijderd om verstopping te voorkomen.
- Gebruik het douchezitje niet voor andere dan de bedoelde doeleinden.
- Het douchezitje mag niet buiten worden opgeslagen.

ONDERHOUDSINFO:

Het onderhoud van het product bestaat uit reinigings- en hygiëneprocedures. Om een veilig gebruik en een adequate hygiëne te garanderen, moet de gebruiker deze procedures vóór elk gebruik uitvoeren. De gebruiker moet zich vergewissen van de structurele integriteit van het apparaat en zijn onderdelen, en de dichtheid van de schroeven moet worden gecontroleerd. Volg de onderstaande stappen voor de reinigings- en hygiëneprocedures:

1. Handschoenen moeten worden gedragen.
2. Verwijder het duidelijke vuil alvorens over te gaan tot de meest nauwkeurige desinfectie.
3. Gebruik voor het schoonmaken water of een niet-agressief reinigingsmiddel.
4. Veeg af met een droge en schone doek.

Als alternatief kan het product in de huishoudelijke afwasmachine op de maximale temperatuur worden gereinigd. Het zachte kussen moet strikt met de hand worden gereinigd.

EISEN VOOR HERGEBRUIK:

Het product is geschikt voor hergebruik door andere gebruikers. Alvorens door anderen te worden hergebruikt, moet het product correct worden gereinigd en ontsmet. Voordat het product aan anderen wordt overgedragen, moet het door gekwalificeerde dealers worden gecontroleerd.

CORRECTE VERWIJDERINGSPROCEDURE:

Gooi het product niet bij het gewone huisvuil. Vraag uw gemeente vooraf naar de juiste en milieuvriendelijke manier om het te verwijderen.

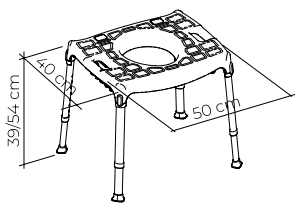
INCIDENT RAPPORTAGE:

Als er een ernstig incident met dit apparaat heeft plaatsgevonden, neem dan contact op met de fabrikant van dit product op info@kingbathrooms.com en met de verantwoordelijke autoriteit in uw land.

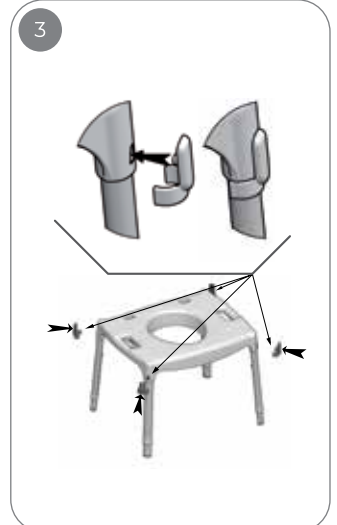
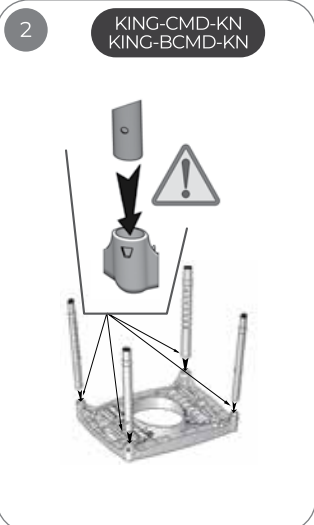
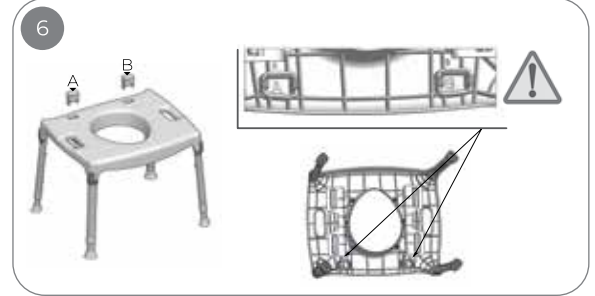
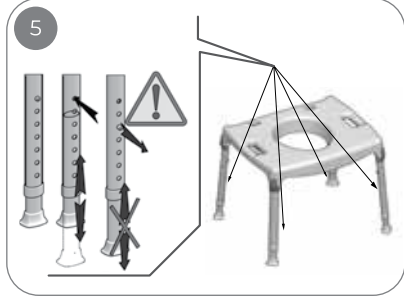
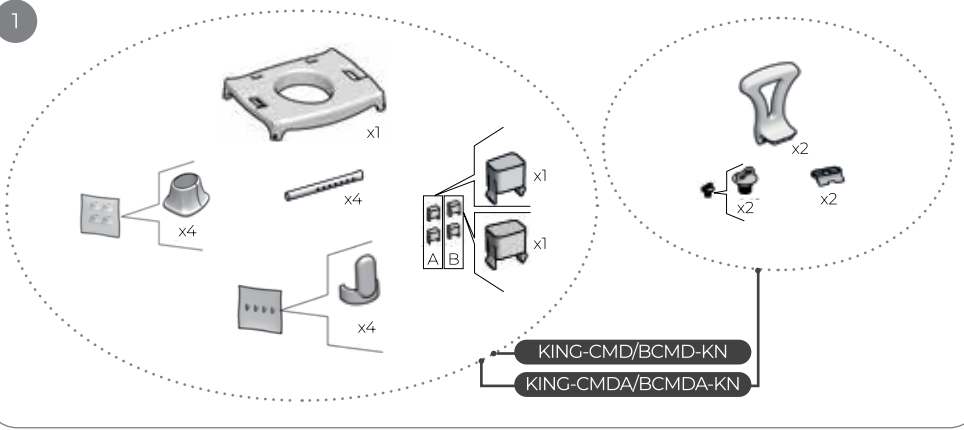
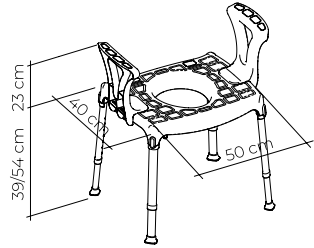
ARTIKELCODE	BESCHRIJVING	BLADZIJDE
KING-CMD-KN	Commode stoel King	44-45
KING-CMDA-KN	Commode stoel met armleuning King	44-45
KING-CMDB-KN	Commode stoel met rugleuning King	46
KING-CMDBA-KN	Commode stoel met armleuning en rugleuning King	47
KING-BRI-KN	Rugleuning plus voor stoelen en commodes King	48
KING-A-KN	ArMLEUNINGEN voor douchestoel en stoel King	49
KING-BCMD-KN	Zwart commode stoel King	44-45
KING-BCMDA-KN	Zwart commode stoel met armleuning King	44-45
KING-BCMDB-KN	Zwart commode stoel met rugleuning King	46
KING-BCMDBA-KN	Zwart commode stoel met armleuning en rugleuning King	47
KING-BBRI-KN	Zwarte rugleuning plus voor stoelen en commodes King	48
KING-BA-KN	Zwarte armleuningen voor douchestoel en stoel King	49
KING-BC-KN	Emmer en deksel voor commode stoel King	50
KING-CCMDH2/4-KN	Zacht kussen met gaten voor commode stoel lichtblauw/grijs King	50
KING-CCMD4-KN	Zacht kussen voor commode stoel grijs King	51
KING-CBR2/4-KN	Zacht kussen voor rugleuning lichtblauw/grijs King	51

ICOON	BESCHRIJVING
	Gemaakt in Italië
	Gereedschapsloze montage
	Vaatwasser vriendelijk
	Maximaal gebruikersgewicht
	2 jaar garantie
	Scan de QR-CODE voor montagevideo

KING-CMD-KN
KING-BCMD-KN



KING-CMDA-KN
KING-BCMDA-KN

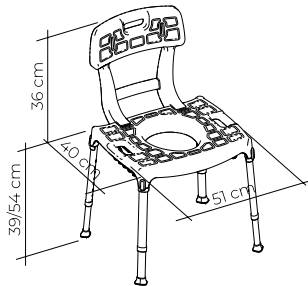


150 kg
330 lb

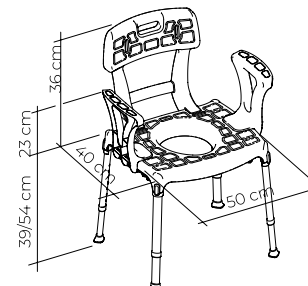
CE MD



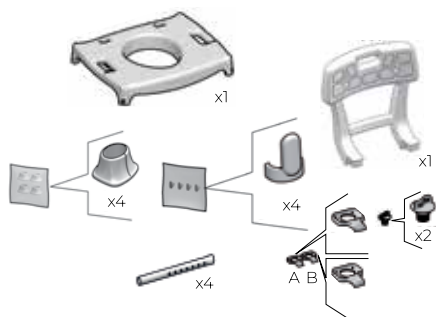
KING-CMDB-KN
KING-BCMDB-KN



KING-CMDBA-KN
KING-BCMDBA-KN



1



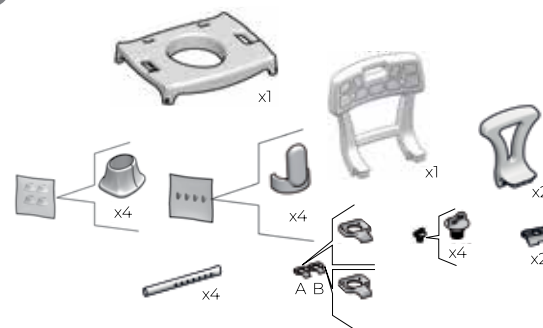
2



P. 44



1



2



P. 45



3



4




5



3



4



5



150 kg
330 lb



CE MD

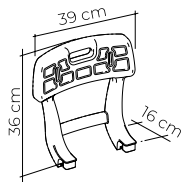


150 kg
330 lb

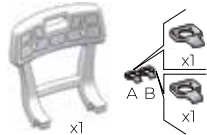


CE MD

KING-BRI-KN
KING-BBRI-KN




1



2



3

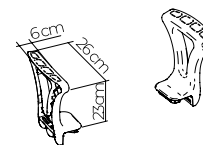


4



CE MD

KING-A-KN
KING-BA-KN



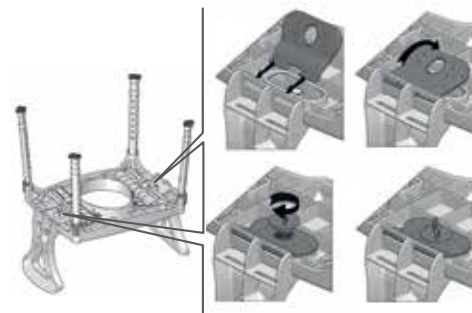
1



2



3



4

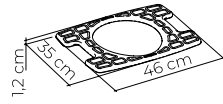


CE MD

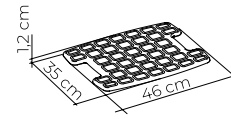
KING-BC-KN



KING-CCMDH2-KN
KING-CCMDH4-KN



KING-CCMD4-KN



KING-CBR2-KN
KING-CBR4-KN



MADE IN P.R.C.



MADE IN P.R.C.



MADE IN P.R.C.



150 kg
330 lb



CE MD



150 kg
330 lb



CE MD



MANUFACTURED BY:



LM Global Design Ltd.
Suite 123, The Capel Building
Mary's Abbey,
Dublin 7, D07 VY68, Ireland

KING DISTRIBUTORS:



www.kingbathrooms.com